

**COMISIÓN ESTATAL
DE AGUA POTABLE Y
ALCANTARILLADO**

INTRODUCCIÓN

La Comisión Estatal de Agua Potable y Alcantarillado del Estado de Nayarit, es un organismo público descentralizado, cuya misión es ejercer la rectoría y coordinación para el desarrollo integral de Sistema de Agua Estatal, en función de las políticas del Gobierno del Estado con el objeto de proporcionar los servicios en calidad y cantidad suficientes, para preservar la salud y contribuir a elevar el bienestar social de los Nayaritas.

Tiene como visión alcanzar en todas las localidades del estado una cobertura eficaz de los sistemas de Infraestructura Hidráulica, los cuales garanticen una mejor calidad de vida en las localidades, contando con el apoyo tanto de una población capacitada en buen uso racional y cuidando del recurso del agua, como de los Organismos Operadores Municipales autosuficientes en la operación y mantenimiento de los servicios.

La cuenta pública es el documento que contiene información contable, presupuestal, programática y de análisis cualitativo de los indicadores de la postura fiscal. Con fundamento legal en la Constitución Política de los Estados Unidos Mexicanos, Constitución Política del Estado de Nayarit, Ley General de Contabilidad Gubernamental, Normas aprobadas por el CONAC, otras normas locales.

17 3



Cuenta Pública 2019
COMISIÓN ESTATAL DE AGUA POTABLE Y ALCANTARILLADO
Estado de Situación Financiera
Al 31 de Diciembre de 2019 y 2018
(Pesos)

CONCEPTO	Año		CONCEPTO	Año	
	2019	2018		2019	2018
ACTIVO			PASIVO		
Activo Circulante			Pasivo Circulante		
Efectivo y Equivalentes	157,873,586.86	53,719,266.72	Cuentas por Pagar a Corto Plazo	13,311,309.24	6,843,029.26
Derechos a Recibir Efectivo o Equivalentes	12,001,031.74	4,150,368.60	Documentos por Pagar a Corto Plazo	0.00	0.00
Derechos a Recibir Bienes o Servicios	12,642,656.23	483,952.39	Porción a Corto Plazo de la Deuda Pública a Largo Plazo	0.00	0.00
Inventarios	0.00	0.00	Títulos y Valores a Corto Plazo	0.00	0.00
Almacenes	0.00	0.00	Pasivos Diferidos a Corto Plazo	0.00	0.00
Estimación por Pérdida o Deterioro de Activos Circulantes	0.00	0.00	Fondos y Bienes de Terceros en Garantía y/o Administración a Corto Plazo	0.00	0.00
Otros Activos Circulantes	0.00	0.00	Provisiones a Corto Plazo	0.00	0.00
Total de Activos Circulantes	182,517,274.83	58,353,587.71	Otros Pasivos a Corto Plazo	0.00	0.00
			Total de Pasivos Circulantes	13,311,309.24	6,843,029.26
Activo No Circulante			Pasivo No Circulante		
Inversiones Financieras a Largo Plazo	0.00	0.00	Cuentas por Pagar a Largo Plazo	0.00	0.00
Derechos a Recibir Efectivo o Equivalentes a Largo Plazo	0.00	0.00	Documentos por Pagar a Largo Plazo	0.00	0.00
Bienes Inmuebles, Infraestructura y Construcciones en Proceso	456,218,840.88	160,824,347.24	Deuda Pública a Largo Plazo	0.00	0.00
Bienes Muebles	33,186,501.80	51,427,485.80	Pasivos Diferidos a Largo Plazo	0.00	0.00
Activos Intangibles	34,798.84	52,011.16	Fondos y Bienes de Terceros en Garantía y/o en Administración a Largo Plazo	0.00	0.00
Depreciación, Deterioro y Amortización Acumulada de Bienes	0.00	0.00	Provisiones a Largo Plazo	0.00	0.00
Activos Diferidos	0.00	0.00			
Estimación por Pérdida o Deterioro de Activos no Circulantes	0.00	0.00	Total de Pasivos No Circulantes	0.00	0.00
Otros Activos no Circulantes	0.00	0.00			
Total de Activos No Circulantes	489,440,141.52	212,303,844.20	Total del Pasivo	13,311,309.24	6,843,029.26
Total del Activo	671,957,416.35	270,657,431.91	HACIENDA PÚBLICA/ PATRIMONIO		
			Hacienda Pública/Patrimonio Contribuido	24,516,343.22	24,516,343.22
			Aportaciones	0.00	0.00
			Donaciones de Capital	0.00	0.00
			Actualización de la Hacienda Pública / Patrimonio	24,516,343.22	24,516,343.22
			Hacienda Pública/Patrimonio Generado	634,129,763.89	239,298,059.43
			Resultados del Ejercicio (Ahorro / Desahorro)	442,671,296.32	176,657,442.75
			Resultados de Ejercicios Anteriores	191,458,467.57	62,640,616.68
			Revalúos	0.00	0.00
			Reservas	0.00	0.00
			Rectificaciones de Resultados de Ejercicios Anteriores	0.00	0.00
			Exceso o Insuficiencia en la Actualización de la Hacienda Pública/Patrimonio	0.00	0.00
			Resultado por Posición Monetaria	0.00	0.00
			Resultado por Tenencia de Activos no Monetarios	0.00	0.00
			Total Hacienda Pública/ Patrimonio	658,646,107.11	263,814,402.65
			Total del Pasivo y Hacienda Pública / Patrimonio	671,957,416.35	270,657,431.91

Bajo protesta de decir verdad declaramos que los Estados Financieros y sus Notas son razonablemente correctos y responsabilidad del emisor


 ING. RAÚL MONTERO MATAMOROS
 DIRECTOR GENERAL



 L.A. IRIS DENNIS GÓMEZ GONZÁLEZ
 DIRECTORA DE ADMINISTRACIÓN

Cuenta Pública 2019
COMISIÓN ESTATAL DE AGUA POTABLE Y ALCANTARILLADO
 Estado de Actividades
 Del 1 de Enero al 31 de Diciembre de 2019 y 2018
 (Pesos)

Concepto	2019	2018	Concepto	2019	2018
INGRESOS Y OTROS BENEFICIOS			GASTOS Y OTRAS PÉRDIDAS		
Ingresos de la Gestión	313,132.00	1,405,099.75	Gastos de Funcionamiento	43,586,574.04	42,589,017.73
Impuestos	0.00	0.00	Servicios Personales	35,678,817.44	33,185,316.09
Cuotas y Aportaciones de Seguridad Social	0.00	0.00	Materiales y Suministros	2,303,117.83	3,074,104.44
Contribuciones de Mejoras	0.00	0.00	Servicios Generales	5,604,638.77	6,329,697.20
Derechos	0.00	0.00			
Productos	0.00	0.00	Transferencia, Asignaciones, Subsidios y Otras Ayudas	7,000.84	0.00
Aprovechamientos	313,132.00	0.00	Transferencias Internas y Asignaciones al Sector Público	0.00	0.00
Ingresos por Venta de Bienes y Prestación de Servicios	0.00	1,405,099.75	Transferencias al Resto del Sector Público	0.00	0.00
			Subsidios y Subvenciones	7,000.84	0.00
			Ayudas Sociales	0.00	0.00
Participaciones, Aportaciones, Convenios, Incentivos Derivados de la Colaboración Fiscal, Fondos Distintos de Aportaciones, Transferencias, Asignaciones, Subsidios y Subvenciones, y Pensiones y Jubilaciones	488,250,178.58	218,241,380.73	Pensiones y Jubilaciones	0.00	0.00
Participaciones, Aportaciones, Convenios, Incentivos Derivados de la Colaboración Fiscal, Fondos Distintos de Aportaciones	448,306,966.83	183,798,460.46	Transferencias e Fideicomisos, Mandatos y Contratos Análogos	0.00	0.00
Transferencias, Asignaciones, Subsidios y Subvenciones, y Pensiones y Jubilaciones	39,943,209.75	34,442,900.27			
Otros Ingresos y Beneficios	0.00	0.00	Transferencias a la Seguridad Social	0.00	0.00
Ingresos Financieros	0.00	0.00	Donativos	0.00	0.00
Incremento por Variación de Inventarios	0.00	0.00	Transferencias al Exterior	0.00	0.00
Disminución del Exceso de Estimaciones por Pérdida o Deterioro u Obsolescencia	0.00	0.00			
Disminución del Exceso de Provisiones	0.00	0.00	Participaciones y Aportaciones	1,252,956.58	400,000.00
Otros Ingresos y Beneficios Varios	0.00	0.00	Participaciones	0.00	0.00
			Aportaciones	0.00	0.00
Total de Ingresos y Otros Beneficios	488,563,308.58	219,646,480.48	Convenios	1,252,956.58	400,000.00
			Intereses, Comisiones y Otros Gastos de la Deuda Pública	0.00	0.00
			Intereses de la Deuda Pública	0.00	0.00
			Comisiones de la Deuda Pública	0.00	0.00
			Gastos de la Deuda Pública	0.00	0.00
			Costo por Coberturas	0.00	0.00
			Apoyos Financieros	0.00	0.00
			Otros Gastos y Pérdidas Extraordinarias	1,045,481.00	0.00
			Estimaciones, Depreciaciones, Deterioros, Obsolescencia y Amortizaciones	1,045,481.00	0.00
			Provisiones	0.00	0.00
			Disminución de Inventarios	0.00	0.00
			Aumento por Insuficiencia de Estimaciones por Pérdida o Deterioro y Obsolescencia	0.00	0.00
			Aumento por Insuficiencia de Provisiones	0.00	0.00
			Otros Gastos	0.00	0.00
			Inversión Pública	0.00	0.00
			Inversión Pública no Capitalizable	0.00	0.00
			Total de Gastos y Otras Pérdidas	45,892,012.26	42,989,017.73
			Resultados del Ejercicio (Ahorro/Desahorro)	442,671,296.32	176,657,462.75

Bajo protesta de decir verdad declaramos que los Estados Financieros y sus Notas son razonablemente correctos y responsabilidad del emisor


 ING. RAÚL MONTERO MATAMOROS
 DIRECTOR GENERAL


 L.A. IRIS DENNIS GÓMEZ GONZÁLEZ
 DIRECTORA DE ADMINISTRACIÓN

Cuenta Pública 2019
 COMISIÓN ESTATAL DE AGUA POTABLE Y ALCANTARILLADO
 Estado de Variación en la Hacienda Pública
 Del 1 de Enero al 31 de Diciembre de 2019
 (pesos)

Concepto	Hacienda Pública/Patrimonio Contribuido	Hacienda Pública/Patrimonio Generado de Ejercicios Anteriores	Hacienda Pública/Patrimonio Generado del Ejercicio	Exceso o Insuficiencia en la Actualización de la Hacienda Pública / Patrimonio	TOTAL
HACIENDA PÚBLICA/PATRIMONIO CONTRIBUIDO NETO 2018	24,516,343.22	0.00	0.00	0.00	24,516,343.22
Aportaciones	0.00	0.00	0.00	0.00	0.00
Donaciones de Capital	0.00	0.00	0.00	0.00	0.00
Actualización de la Hacienda Pública/Patrimonio	24,516,343.22	0.00	0.00	0.00	24,516,343.22
HACIENDA PÚBLICA /PATRIMONIO GENERADO NETO 2018	0.00	62,640,616.68	176,657,442.75	0.00	239,298,059.43
Resultados del Ejercicio (Ahorro/Desahorro)	0.00	0.00	176,657,442.75	0.00	176,657,442.75
Resultados de Ejercicios Anteriores	0.00	62,640,616.68	0.00	0.00	62,640,616.68
Revalúos	0.00	0.00	0.00	0.00	0.00
Reservas	0.00	0.00	0.00	0.00	0.00
Rectificaciones de Resultados de Ejercicios Anteriores	0.00	0.00	0.00	0.00	0.00
EXCESO O INSUFICIENCIA EN LA ACTUALIZACIÓN DE LA HACIENDA PÚBLICA/ PATRIMONIO NETO 2018	0.00	0.00	0.00	0.00	0.00
Resultado por Posición Monetaria	0.00	0.00	0.00	0.00	0.00
Resultado por Tenencia de Activos no Monetarios	0.00	0.00	0.00	0.00	0.00
HACIENDA PÚBLICA / PATRIMONIO NETO FINAL 2018	24,516,343.22	62,640,616.68	176,657,442.75	0.00	263,814,402.65
CAMBIOS EN LA HACIENDA PÚBLICA/PATRIMONIO CONTRIBUIDO NETO 2019	0.00	0.00	0.00	0.00	0.00
Aportaciones	0.00	0.00	0.00	0.00	0.00
Donaciones de Capital	0.00	0.00	0.00	0.00	0.00
Actualización de la Hacienda Pública/Patrimonio	0.00	0.00	0.00	0.00	0.00
VARIACIONES DE LA HACIENDA PÚBLICA / PATRIMONIO GENERADO NETO 2019	0.00	128,817,850.89	266,013,853.57	0.00	394,831,704.46
Resultados del Ejercicio (Ahorro/Desahorro)	0.00	0.00	442,671,296.32	0.00	442,671,296.32
Resultados de Ejercicios Anteriores	0.00	128,817,850.89	-176,657,442.75	0.00	-47,839,591.86
Revalúos	0.00	0.00	0.00	0.00	0.00
Reservas	0.00	0.00	0.00	0.00	0.00
Rectificaciones de Resultados de Ejercicios Anteriores	0.00	0.00	0.00	0.00	0.00
CAMBIOS EN EL EXCESO O INSUFICIENCIA EN LA ACTUALIZACIÓN DE LA HACIENDA PÚBLICA/ PATRIMONIO NETO 2019	0.00	0.00	0.00	0.00	0.00
Resultado por Posición Monetaria	0.00	0.00	0.00	0.00	0.00
Resultado por Tenencia de Activos no Monetarios	0.00	0.00	0.00	0.00	0.00
HACIENDA PÚBLICA / PATRIMONIO NETO FINAL 2019	24,516,343.22	191,458,467.57	442,671,296.32	0.00	658,646,107.11

Bajo protesta de decir verdad declaramos que los Estados Financieros y sus Notas son razonablemente correctos y responsabilidad del emisor

ING. RAÚL MONTERO MATAMOROS

DIRECTOR GENERAL

L.A. IRIS DENNIS GOMEZ GONZALEZ

DIRECTORA DE ADMINISTRACION

Cuenta Pública 2019
COMISIÓN ESTATAL DE AGUA POTABLE Y ALCANTARILLADO
Estado de Cambios en la Situación Financiera
Del 1 de Enero al 31 de Diciembre de 2019
(Pesos)

Concepto	Origen	Aplicación	Concepto	Origen	Aplicación
ACTIVO	0.00	401,299,984.44	PASIVO	6,468,279.98	0.00
Activo Circulante	0.00	124,163,687.12	Pasivo Circulante	6,468,279.98	0.00
Efectivo y Equivalentes	0.00	104,154,320.14	Cuentas por Pagar a Corto Plazo	6,468,279.98	0.00
Derechos a Recibir Efectivo o Equivalentes	0.00	7,850,663.14	Documentos por Pagar a Corto Plazo	0.00	0.00
Derechos a Recibir Bienes o Servicios	0.00	12,158,703.84	Porción a Corto Plazo de la Deuda Pública a Largo Plazo	0.00	0.00
Inventarios	0.00	0.00	Títulos y Valores a Corto Plazo	0.00	0.00
Almacenes	0.00	0.00	Pasivos Diferidos a Corto Plazo	0.00	0.00
Estimación por Pérdida o Deterioro de Activos Circulantes	0.00	0.00	Fondos y Bienes de Terceros en Garantía y/o Administración a Corto Plazo	0.00	0.00
Otros Activos Circulantes	0.00	0.00	Provisiones a Corto Plazo	0.00	0.00
			Otros Pasivos a Corto Plazo	0.00	0.00
Activo No Circulante	0.00	277,136,297.32	Pasivo No Circulante	0.00	0.00
Inversiones Financieras a Largo Plazo	0.00	0.00	Cuentas por Pagar a Largo Plazo	0.00	0.00
Derechos a Recibir Efectivo o Equivalentes a Largo Plazo	0.00	0.00	Documentos por Pagar a Largo Plazo	0.00	0.00
Bienes Inmuebles, Infraestructura y Construcciones en Proceso	0.00	295,394,493.64	Deuda Pública a Largo Plazo	0.00	0.00
Bienes Muebles	18,240,984.00	0.00	Pasivos Diferidos a Largo Plazo	0.00	0.00
Activos Intangibles	17,212.32	0.00	Fondos y Bienes de Terceros en Garantía y/o en Administración a Largo Plazo	0.00	0.00
Depreciación, Deterioro y Amortización Acumulada de Bienes	0.00	0.00	Provisiones a Largo Plazo	0.00	0.00
Activos Diferidos	0.00	0.00			
Estimación por Pérdida o Deterioro de Activos no Circulantes	0.00	0.00			
Otros Activos no Circulantes	0.00	0.00			
			HACIENDA PÚBLICA/ PATRIMONIO	394,831,704.46	0.00
			Hacienda Pública/Patrimonio Contribuido	0.00	0.00
			Aportaciones	0.00	0.00
			Donaciones de Capital	0.00	0.00
			Actualización de la Hacienda Pública / Patrimonio	0.00	0.00
			Hacienda Pública/Patrimonio Generado	394,831,704.46	0.00
			Resultados del Ejercicio (Ahorro / Desahorro)	266,013,853.57	0.00
			Resultados de Ejercicios Anteriores	128,817,850.89	0.00
			Revalúos	0.00	0.00
			Reservas	0.00	0.00
			Rectificaciones de Resultados de Ejercicios Anteriores	0.00	0.00
			Exceso o Insuficiencia en la Actualización de la Hacienda Pública/Patrimonio	0.00	0.00
			Resultado por Posición Monetaria	0.00	0.00
			Resultado por Tenencia de Activos no Monetarios	0.00	0.00

Bajo protesta de decir verdad declaramos que los Estados Financieros y sus Notas son razonablemente correctos y responsabilidad del emisor


 ING. RAÚL MONTERO MATAMOROS
 DIRECTOR GENERAL


 L.A. IRIS DENNIS GOMEZ GONZALEZ
 DIRECTORA DE ADMINISTRACION

Cuenta Pública 2019
COMISIÓN ESTATAL DE AGUA POTABLE Y ALCANTARILLADO
 Estado de Flujos de Efectivo
 Del 1 de Enero al 31 de Diciembre de 2019 y 2018
 (Pesos)

Concepto	2019	2018	Concepto	2019	2018
Flujos de Efectivo de las Actividades de Operación			Flujos de Efectivo de las Actividades de Inversión		
Origen	488,563,308.58	227,425,093.46	Origen	0.00	0.00
Impuestos	0.00	0.00	Bienes Inmuebles, Infraestructura y Construcciones en Proceso	0.00	0.00
Cuotas y Aportaciones de Seguridad Social	0.00	0.00	Bienes Muebles	0.00	0.00
Contribuciones de mejoras	0.00	0.00	Otros Orígenes de Inversión	0.00	0.00
Derechos	0.00	0.00			
Productos	0.00	0.00	Aplicación	317,783,880.06	141,381,096.48
Aprovechamientos	313,132.00	0.00	Bienes Inmuebles, Infraestructura y Construcciones en Proceso	316,356,722.86	139,600,350.84
Ingresos por Venta de Bienes y Prestación de Servicios	0.00	1,405,099.75	Bienes Muebles	1,427,157.20	1,745,946.80
Participaciones, Aportaciones, Convenios, Incentivos Derivados de la Colaboración Fiscal y Fondos Distintos de Aportaciones	448,306,966.83	183,798,460.46	Otras Aplicaciones de Inversión	0.00	34,798.84
Transferencias, Asignaciones, Subsidios y Subvenciones, y Pensiones y Jubilaciones	39,943,209.75	34,442,900.27	Flujos Netos de Efectivo por Actividades de Inversión	-317,783,880.06	-141,381,096.48
Otros Orígenes de Operación	0.00	7,778,632.98			
Aplicación	66,625,108.38	42,989,017.73	Flujo de Efectivo de las Actividades de Financiamiento		
Servicios Personales	35,678,817.44	33,185,316.09	Origen	0.00	0.00
Materiales y Suministros	2,303,117.83	3,074,104.44	Endeudamiento Neto	0.00	0.00
Servicios Generales	5,604,638.77	6,329,597.20	Interno	0.00	0.00
Transferencias Internas y Asignaciones al Sector Público	0.00	0.00	Externo	0.00	0.00
Transferencias al resto del Sector Público	0.00	0.00	Otros Orígenes de Financiamiento	0.00	0.00
Subsidios y Subvenciones	7,000.64	0.00			
Ayudas Sociales	0.00	0.00	Aplicación	0.00	0.00
Pensiones y Jubilaciones	0.00	0.00	Servicios de la Deuda	0.00	0.00
Transferencias a Fideicomisos, Mandatos y Contratos Análogos	0.00	0.00	Interno	0.00	0.00
Transferencias a la Seguridad Social	0.00	0.00	Externo	0.00	0.00
Donativos	0.00	0.00	Otras Aplicaciones de Financiamiento	0.00	0.00
Transferencias al Exterior	0.00	0.00			
Participaciones	0.00	0.00	Flujos netos de Efectivo por Actividades de Financiamiento	0.00	0.00
Aportaciones	0.00	0.00			
Convenios	1,252,956.58	400,000.00	Incremento/Disminución Neta en el Efectivo y Equivalentes al Efectivo	104,154,320.14	43,054,979.25
Otras Aplicaciones de Operación	21,778,577.12	0.00			
Flujos Netos de Efectivo por Actividades de Operación	421,938,200.20	184,436,075.73	Efectivo y Equivalentes al Efectivo al inicio del Ejercicio	53,719,266.72	10,664,287.47
			Efectivo y Equivalentes al Efectivo al final del Ejercicio	157,873,586.86	53,719,266.72

Bajo protesta de decir verdad declaramos que los Estados Financieros y sus Notas son razonablemente correctos y responsabilidad del emisor


 ING. RAÚL MONTERO MATAMOROS
 DIRECTOR GENERAL


 L.A. IRIS DENNIS GOMEZ GONZALEZ
 DIRECTORA DE ADMINISTRACION

Cuenta Pública 2019
COMISIÓN ESTATAL DE AGUA POTABLE Y ALCANTARILLADO
 Estado Analítico del Activo
 Del 1 de Enero al 31 de Diciembre de 2019
 (Pesos)

Concepto	Saldo Inicial 1	Cargos del Periodo 2	Abonos del Periodo 3	Saldo Final 4=(1+2-3)	Variación del Periodo (4-1)
ACTIVO					
Activo Circulante	58,353,587.71	1,024,116,397.25	899,952,710.13	182,517,274.83	124,163,687.12
Efectivo y Equivalentes	53,719,266.72	494,826,086.30	390,671,766.16	157,873,586.86	104,154,320.14
Derechos a Recibir Efectivo o Equivalentes	4,150,368.60	501,670,419.34	493,819,756.20	12,001,031.74	7,850,663.14
Derechos a Recibir Bienes o Servicios	483,952.39	27,619,891.61	15,461,187.77	12,642,656.23	12,158,703.84
Inventarios	0.00	0.00	0.00	0.00	0.00
Almacenes	0.00	0.00	0.00	0.00	0.00
Estimación por Pérdida o Deterioro de Activos Circulantes	0.00	0.00	0.00	0.00	0.00
Otros Activos Circulantes	0.00	0.00	0.00	0.00	0.00
Activo No Circulante	212,303,844.20	339,850,723.88	62,714,426.56	489,440,141.52	277,136,297.32
Inversiones Financieras a Largo Plazo	0.00	0.00	0.00	0.00	0.00
Derechos a Recibir Efectivo o Equivalentes a Largo Plazo	0.00	0.00	0.00	0.00	0.00
Bienes Inmuebles, Infraestructura y Construcciones en Proceso	160,824,347.24	316,356,722.86	20,962,229.22	456,218,840.88	295,394,493.64
Bienes Muebles	51,427,485.80	23,494,001.02	41,734,985.02	33,186,501.80	-18,240,984.00
Activos Intangibles	52,011.16	0.00	17,212.32	34,798.84	-17,212.32
Depreciación, Deterioro y Amortización Acumulada de Bienes	0.00	0.00	0.00	0.00	0.00
Activos Diferidos	0.00	0.00	0.00	0.00	0.00
Estimación por Pérdida o Deterioro de Activos no Circulantes	0.00	0.00	0.00	0.00	0.00
Otros Activos no Circulantes	0.00	0.00	0.00	0.00	0.00
TOTAL DEL ACTIVO	270,657,431.91	1,363,967,121.13	962,667,136.69	671,957,416.35	401,299,984.44

Bajo protesta de decir verdad declaramos que los Estados Financieros y sus Notas son razonablemente correctos y responsabilidad del emisor



 ING. RAÚL MONTERO MATAMOROS
 DIRECTOR GENERAL



 L.A. IRIS DENNIS GOMEZ GONZALEZ
 DIRECTORA DE ADMINISTRACION

Cuenta Pública 2019
COMISIÓN ESTATAL DE AGUA POTABLE Y ALCANTARILLADO
 Estado Analítico de la Deuda y Otros Pasivos
 Del 1 de Enero al 31 de Diciembre de 2019
 (Pesos)

Denominación de las Deudas	Moneda de Contratación	Institución o País Acreedor	Saldo Inicial del Periodo	Saldo Final del Periodo
DEUDA PÚBLICA				
Corto Plazo				
Deuda Interna			0.00	0.00
Instituciones de Crédito	Peso	México	0.00	0.00
Títulos y Valores	Peso	México	0.00	0.00
Arrendamientos Financieros	Peso	México	0.00	0.00
Deuda Externa			0.00	0.00
Organismos Financieros Internacionales	Peso	México	0.00	0.00
Deuda Bilateral	Peso	México	0.00	0.00
Títulos y Valores	Peso	México	0.00	0.00
Arrendamientos Financieros	Peso	México	0.00	0.00
Subtotal a Corto Plazo			0.00	0.00
Largo Plazo				
Deuda Interna			0.00	0.00
Instituciones de Crédito	Peso	México	0.00	0.00
Títulos y Valores	Peso	México	0.00	0.00
Arrendamientos Financieros	Peso	México	0.00	0.00
Deuda Externa			0.00	0.00
Organismos Financieros Internacionales	Peso	México	0.00	0.00
Deuda Bilateral	Peso	México	0.00	0.00
Títulos y Valores	Peso	México	0.00	0.00
Arrendamientos Financieros			0.00	0.00
Subtotal a Largo Plazo			0.00	0.00
Otros Pasivos	Peso	México	6,843,029.26	13,311,309.24
Total de Deuda y Otros Pasivos			6,843,029.26	13,311,309.24

Bajo protesta de decir verdad declaramos que los Estados Financieros y sus Notas son razonablemente correctos y responsabilidad del emisor



 ING. RAÚL MONTERO MATAMOROS
 DIRECTOR GENERAL



 L.A. IRIS DENNIS GOMEZ GONZALEZ
 DIRECTORA DE ADMINISTRACION

Cuenta Pública 2019
COMISIÓN ESTATAL DE AGUA POTABLE Y ALCANTARILLADO
Informe de Pasivos Contingentes
Del 1 de Enero al 31 de Diciembre de 2019
(Pesos)

"En cumplimiento a lo dispuesto en los artículos 46, fracción I, inciso d, y 52 de la Ley General de Contabilidad Gubernamental, y de conformidad con lo establecido en el capítulo VII, numeral III, inciso g) del Manual de Contabilidad Gubernamental emitido por el CONAC, el ente público informa lo siguiente:"

Cuenta	Concepto	Importe
TOTAL		

Bajo protesta de decir verdad declaramos que los Estados Financieros y sus Notas son razonablemente correctos y responsabilidad del emisor



ING. RAÚL MONTERO MATAMOROS
DIRECTOR GENERAL



L.A. IRIS DENNIS GÓMEZ GONZÁLEZ
DIRECTORA DE ADMINISTRACION

COMISIÓN ESTATAL DE AGUA POTABLE Y ALCANTARILLADO
NOTAS DE LOS ESTADOS FINANCIEROS

A) Notas de Desglose

I) Notas al Estado de Situación Financiera

ACTIVO

EFFECTIVOS Y EQUIVALENTES

1.- Fondos con afectación específica.

Al 31 de Diciembre 2019, el Estado de Situación Financiera refleja en este rubro los siguientes saldos:

Descripción	Importe
Efectivo	\$ 0.00
Bancos/Tesorería	\$ 157,873,586.86
Inversiones Temporales	\$ 0.00
Otros efectivos y equivalentes	\$ 0.00
Total	\$ 157,873,586.86

DERECHO A RECIBIR EFECTIVO Y EQUIVALENTES Y BIENES O SERVICIOS A RECIBIR

2.- Por tipo de contribución.

Esta parte de las notas de desglose está conformada por 2 rubros del Activo Circulante, mismo que al cierre del ejercicio muestra las cifras que se resumen en seguida:

Descripción	Importe
Derechos a recibir Efectivo o Equivalentes	\$ 12,001,031.74
Derechos a recibir Bienes o Servicios	\$ 12,642,656.23
Suma:	\$ 24,643,687.97

Los Derechos a Recibir Efectivo o Equivalentes involucran a 2 cuentas, cuyos saldos se comentan en los párrafos siguientes:

Descripción	Importe
Deudores diversos por cobrar a corto plazo	\$ 11,697,770.53
Otros derechos a recibir efectivo o su equivalente	\$ 303,261.21
Total	\$ 12,001,031.74

Bajo protesta de decir verdad declaramos que los Estados Financieros y sus notas, son razonablemente correctos y son responsabilidad del emisor.

Av. Insurgentes número 1060 Ote., Colonia Centro
Tepic, Nayarit, México C.P. 63000
ceapan@nayarit.gob.mx
Tel. (311) 213-52-18 y 213-55-32



El Saldo de la Cuenta Derechos a Recibir Efectivo o Equivalentes por la cantidad de \$ 12,001,031.74 (Doce millones mil treinta y un pesos 74/100 M.N.) corresponde a los adeudos pendiente de transferir para la operación de los programas Estatales y Federales, así como adeudos de préstamos al personal de base y confianza según convenio. Referente a otros derechos a recibir efectivo o su equivalente corresponde al IVA por Acreditar.

En el rubro de Derechos a Recibir Bienes o Servicios corresponden a los anticipos a contratistas por obras públicas a corto plazo.

Descripción	Importe
Anticipo a contratistas por obra pública a corto plazo.	\$ 12,642,656.23
Total	\$ 12,642,656.23

3.- En desagregación por su vencimiento.

Se informa que los derechos a recibir efectivo y equivalentes y bienes o servicios a recibir serán recuperados en un término no mayor a un año.

BIENES DISPONIBLES PARA SU TRANSFORMACIÓN O CONSUMO (INVENTARIOS)

4.-Bienes disponibles para su transformación o consumo (Inventarios).

Se Informa que durante el Ejercicio Fiscal 2019 en la Contabilidad de la comisión no se tienen registrados bienes para transformación o consumo.

5.- Cuenta de almacén.

De la cuenta de Almacén y de la forma acerca del método de valuación no aplica ya que no somos un ente que produce o elabora productos.

INVERSIONES FINANCIERAS

6.-Inversiones financieras que consideran los fideicomisos.

No aplica para esta Comisión.

7.- Saldos de las participaciones y aportaciones de capital.

No aplica para esta Comisión.

BIENES MUEBLES, INMUEBLES E INTANGIBLES

8.- Bienes muebles e inmuebles.

Bajo protesta de decir verdad declaramos que los Estados Financieros y sus notas, son razonablemente correctos y son responsabilidad del emisor.

17
2



Este apartado compuesto por los siguientes rubros:

Descripción	Importe
Bienes Inmuebles, Infraestructura y Construcciones en Proceso	\$ 456,218,840.88
Bienes Muebles	\$ 33,186,501.80
Suma:	\$ 489,405,342.68

La Cuenta de Bienes Inmuebles, Infraestructura y Construcciones en proceso se desglosa en:

Descripción	Importe
Terrenos	\$ 0.00
Construcciones en proceso en bienes de dominio	\$ 456,218,840.88
Total:	\$ 456,218,840.88

La Cuenta de Bienes Muebles se desglosa de la forma siguiente:

Descripción	Parcial	Importe
Mobiliario y equipo de administración		\$ 5,680,782.07
Muebles de oficina y estantería	\$ 841,465.57	
Equipo de cómputo y de tecnología de la información	\$ 4,563,455.35	
Otros mobiliarios y equipos de administración	\$ 275,861.15	
Mobiliario y equipo educacional y recreativo		\$ 2,665,325.80
Equipos y aparatos audiovisuales	\$ 2,088,704.31	
Cámaras fotográficas y de video	\$ 574,753.89	
Otro mobiliario y equipo educacional y recreativo	\$ 1,867.60	
Vehículos y equipo de transporte		\$ 24,754,936.20
Vehículos y equipo terrestre	\$ 24,754,936.20	
Maquinaria, otros equipos y herramientas		\$ 85,457.73
Maquinaria y equipo industrial	\$ 30,863.12	
Equipo de generación eléctrica, aparatos y accesorios eléctricos	\$ 1,541.00	
Otros equipos	\$ 53,053.61	
TOTAL		\$ 33,186,501.80

9.- Activos intangibles y diferidos.

Este apartado compuesto por los siguientes rubros:

Bajo protesta de decir verdad declaramos que los Estados Financieros y sus notas, son razonablemente correctos y son responsabilidad del emisor.



Descripción	Importe
Software	\$ 34,798.84
Licencias	\$ 0.00
Suma:	\$ 34,798.84

ESTIMACIONES Y DETERIOROS

10.- Criterios utilizados para las estimaciones

Se informa que durante el Ejercicio Fiscal 2019 en la Contabilidad de esta Comisión no se efectuaron registros relativos a estimación de cuenta incobrables, estimación de inventarios, deterioro de activos biológicos u otros conceptos similares.

OTROS ACTIVOS

11.-Otros activos circulantes y no circulantes.

Al 31 de Diciembre de 2019 en el rubro de Otros Activos Circulantes no se tienen saldos registrados.

PASIVO

1.-Relación de cuentas y documentos por pagar.

En lo que corresponde al rubro de Pasivo Circulante a continuación se resume las cuentas y conceptos que lo conforman:

Descripción	Importe
Proveedores por pagar a corto plazo	\$ 36,087.43
Contratistas por Obra Pública por pagar a corto Plazo	\$ 799,178.81
Retenciones y contribuciones por pagar a corto plazo	\$ 2,534,167.41
Otras cuentas por pagar a corto plazo	\$ 9,941,875.59
Total	\$ 13,311,309.24

Se informa que las cuentas y documentos por pagar serán pagados en un término no mayor a un año.

2.-Fondo de bienes de terceros en administración.

No se tienen fondos de bienes a terceros en administración ni en garantía.

3.-Pasivos diferidos y otros.

No se tienen saldos por concepto de Pasivos Diferidos

Bajo protesta de decir verdad declaramos que los Estados Financieros y sus notas, son razonablemente correctos y son responsabilidad del emisor.



II) Notas al Estado de Actividades

INGRESOS DE GESTION

De conformidad con lo establecido en el Plan de Cuentas emitido por el Consejo Nacional de Armonización Contable (CONAC), los Ingresos y Otros Beneficios son aquellos provenientes de los ingresos de gestión, participaciones, aportaciones, transferencias, asignaciones, subsidios y otras ayudas y otros ingresos.

1.- De los rubros de ingresos de gestión.

En este primer agregado del Estado de Actividades se reporta la obtención de Ingresos por un total de \$ 488,563,308.58 (Cuatrocientos ochenta y ocho millones quinientos sesenta y tres mil trescientos ocho pesos 58/100 M.N.), presentando en el siguiente cuadro los rubros del CRI (Clasificador por Rubros de Ingresos) que conforman dicha cifra:

Descripción	Importe
Aprovechamientos	\$ 313,132.00
Participaciones, Aportaciones, Convenios, Incentivos Derivados de la Colaboración Fiscal, Fondos Distintos de Aportaciones	\$ 448,306,966.83
Transferencias, Asignaciones, Subsidios y Subvenciones, y Pensiones y Jubilaciones	\$ 39,943,209.75
Total	\$ 488,563,308.58

PARTICIPACIONES, APORTACIONES, CONVENIOS, INCENTIVOS DERIVADOS DE LA COLABORACIÓN FISCAL, FONDOS DISTINTOS DE APORTACIONES

Este rubro está compuesto por los ingresos de la Entidades Federativas y Municipios que se derivan del Sistema Nacional de Coordinación Fiscal, por lo que en el Ejercicio Fiscal 2019 se recibieron los recursos que se detallan a continuación y que se derivan del esquema aquí referido:

Descripción	Importe
Recurso Estatal 2019	\$ 1,252,957.00
Fafef/2019 Apaur 2018	\$ 1,779,998.72
Fafef Apaur 2019	\$ 27,649,324.20
Fafef Aparural 2019	\$ 11,475,727.49
Financiamiento 2019	\$ 283,606,554.16
Fondo de Reconstrucción 2019	\$ 15,278,497.05
Recurso Estatal Apaur 2019	\$ 500,000.00
Fafef Ptar 2019	\$ 4,232,934.23
Fies 2018	\$ 3,806,684.42

Bajo protesta de decir verdad declaramos que los Estados Financieros y sus notas, son razonablemente correctos y son responsabilidad del emisor.



Convenio Apaur 2019	\$ 36,255,501.48
Convenio Aparural 2019	\$ 18,400,491.23
Convenio Agua Limpia 2019	\$ 582,227.00
Convenio Ptar 2019	\$ 4,542,543.30
Convenio E005 Cultura de Agua 2019	\$ 600,000.00
Fafef 19	\$ 3,222,526.55
Fondo Metropolitano 2019	\$ 35,121,000.00
TOTAL	\$ 448,306,966.83

TRANSFERENCIAS, ASIGNACIONES, SUBSIDIOS Y SUBVENCIONES, Y PENSIONES Y JUBILACIONES
Este rubro está compuesto por los subsidios estatales que recibió esta comisión en el ejercicio fiscal 2019.

Descripción	Importe
Subsidio Estatal	\$ 33,189,628.05
Ingresos por servicios de desazolve	\$ 1,034,106.59
Ingresos por venta de bases de concurso	\$ 398,000.00
Ingresos por inscripción al padrón de contratistas	\$ 310,740.00
Agua limpia 2019	\$ 582,227.00
Cultura de agua 2019	\$ 600,000.00
Gastos de operación 2019	\$ 3,828,508.11
Total	\$ 39,943,209.75

2.- Otros ingresos.

Al 31 de Diciembre de 2019 no se reporta obtención de ingresos en este rubro.

GASTOS Y OTRAS PÉRDIDAS

1.- Gastos y Otras Pérdidas.

Conforme a lo descrito en el Plan de Cuentas emitido por el Consejo Nacional de Armonización Contable(CONAC), este apartado está representado por el importe de los gastos y otras perdidas del ente público, incurridos por gastos de funcionamiento, intereses, transferencias, participaciones y aportaciones otorgadas, otras perdidas de la gestión y extraordinarias, entre otras.

Al respecto, en materia del ejercicio del gasto que corresponde a este segundo agregado del Estado de Actividades, el Poder Ejecutivo informa haber erogado un monto de \$ 45,892,012.26 (Cuarenta y cinco millones ochocientos noventa y dos mil doce pesos 26/100 M.N.), mostrando enseguida los grandes grupos que integran la cantidad citada:

Bajo protesta de decir verdad declaramos que los Estados Financieros y sus notas, son razonablemente correctos y son responsabilidad del emisor.

Av. Insurgentes número 1060 Ote., Colonia Centro
Tepic, Nayarit, México C.P. 63000
ceapan@nayarit.gob.mx
Tel. (311) 213-52-18 y 213-55-32



Descripción	Importe
Gastos de Funcionamiento	\$ 43,586,574.04
Transferencias, Asignaciones, Subsidios y Otras Ayudas	\$ 7,000.64
Participaciones y Aportaciones	\$ 1,252,956.58
Otros Gastos y Pérdidas Extraordinarias	\$ 1,045,481.00
Total	\$ 45,892,012.26

GASTOS DE FUNCIONAMIENTO

En el plan de Cuentas se describe que los Gastos de funcionamiento comprenden el importe del gasto por servicios personales, materiales, suministros y servicios generales, necesarios para el funcionamiento del ente Público.

En el Ejercicio Fiscal 2019 estos gastos en su conjunto totalizaron un monto de \$ 43,586,574.04 (Cuarenta y tres millones quinientos ochenta y seis mil quinientos setenta y cuatro pesos 04/100 M.N.), cifra que en su mayor parte está constituida por las aplicaciones en materia de servicios personales por \$ 35,678,817.44 (Treinta y cinco millones seiscientos setenta y ocho mil ochocientos diecisiete pesos 44/100 M.N.).

III) Notas al Estado de Variación en la Hacienda Pública

1.- Modificaciones al patrimonio contribuido

En el Ejercicio Fiscal 2019 el Instituto no cuenta con Actualización de la Hacienda Pública / Patrimonio.

2.- Monto y procedencia de los recursos que modifican al patrimonio

Durante el Ejercicio 2019, la cuenta denominada "Resultado de Ejercicios Anteriores" tuvo un saldo de \$ 191,458,467.57 (Ciento noventa y un millones cuatrocientos cincuenta y ocho mil cuatrocientos sesenta y siete pesos 57/100 M.N.).

Monto y procedencia de los recursos que modifican al patrimonio generado del Ejercicio (2019):

En el Ejercicio Fiscal 2019 el rubro denominado Hacienda Pública / Patrimonio Generado del Ejercicio refleja un importe de \$ 442,671,296.32 (Cuatrocientos cuarenta y dos millones seiscientos setenta y un mil doscientos noventa y seis pesos 32/100 M.N.).

Monto y procedencia de los ajustes por cambio de valor:

Se precisa que en el Ejercicio Fiscal 2019 el Instituto no cuenta con una ganancia o pérdida por revalúo.

Bajo protesta de decir verdad declaramos que los Estados Financieros y sus notas, son razonablemente correctos y son responsabilidad del emisor.



IV) Notas al Estado de Flujos de Efectivo

EFFECTIVO Y EQUIVALENTES

1.- Análisis de saldos inicial y final

Con base en las cifras que refleja este Estado Financiero se determina que durante el Ejercicio Fiscal 2019 se generó una variación en el efectivo y equivalentes por un monto de \$ 104,154,320.14 (Ciento cuatro millones ciento cincuenta y cuatro mil trescientos veinte pesos 14/100 M. N.), en virtud de lo siguiente:

Descripción	2018	2018	Variación
Efectivo	\$ 0.00	\$ 0.00	\$ 0.00
Bancos/Tesorería	\$157,873,586.86	\$ 53,719,266.72	\$104,154,320.14
Total Efectivos y Equivalentes	\$157,873,586.86	\$ 53,719,266.72	\$104,154,320.14

2.- Detalle de Adquisición de Bienes Muebles e Inmuebles

En este inciso se detallan las adquisiciones de bienes muebles e inmuebles realizadas en el Ejercicio Fiscal 2019, mismas que ascendieron a la cantidad de \$ 317,783,880.06 (Trescientos diecisiete millones setecientos ochenta y tres mil ochocientos ochenta pesos 06/100 M.N.), con el siguiente desglose:

Descripción	Parcial	Importe
Mobiliario y equipo de administración		\$ 224,136.60
Muebles de oficina y estantería	\$ 30,051.00	
Equipo de cómputo y de tecnologías de la información	\$ 191,446.60	
Otros mobiliarios y equipos de administración	\$ 2,639.00	
Mobiliario y equipo educacional y recreativo		\$ 157,539.60
Equipos y aparatos audiovisuales	\$ 127,716.00	
Cámaras fotográficas y de video	\$ 27,956.00	
Otro mobiliario y equipo educacional y recreativo	\$ 1,867.60	
Maquinaria, otros equipos y herramientas		\$ 1,045,481.00
Equipo de generación eléctrica, aparatos y accesorios eléctricos	\$ 1,045,481.00	
Construcciones en proceso en bienes de dominio público		\$ 316,356,722.86
Construcción de Obras para el Abastecimiento de Agua, Petróleo, Gas, Electricidad y Telecomunicaciones en Proceso	\$ 316,356,722.86	
	TOTAL	\$ 317,783,880.06

Bajo protesta de decir verdad declaramos que los Estados Financieros y sus notas, son razonablemente correctos y son responsabilidad del emisor.

3.- Conciliación de los Flujos de Efectivo Netos de las Actividades de Operación.

	2019	2018
Ahorro/Desahorro antes de rubros Extraordinarios	\$442,671,296.32	\$176,657,442.75
Movimientos de partidas (o rubros) que no afectan al efectivo	\$0.00	\$0.00
Depreciación	\$0.00	\$0.00
Amortización	\$0.00	\$0.00
Incrementos en las provisiones	\$0.00	\$0.00
Incremento en inversiones producido por revaluación	\$0.00	\$0.00
Ganancia/perdida en venta de propiedad, planta y equipo	\$0.00	\$0.00
Incremento en cuentas por cobrar	\$0.00	\$0.00
Partidas extraordinarias	\$0.00	\$0.00

V) Conciliación entre los ingresos presupuestarios y contables, así como entre los egresos presupuestarios y los gastos contables.

COMISIÓN ESTATAL DE AGUA POTABLE Y ALCANTARILLADO Conciliación entre los Ingresos Presupuestarios y Contables Correspondiente del 1 de Enero al 31 de Diciembre de 2019 (Cifras en pesos)		
1. Ingresos Presupuestarios		488,563,309
2. Más ingresos contables no presupuestarios		0.00
2.1 Ingresos Financieros	0.00	
2.2 Incremento por Variación de Inventarios		
2.3 Disminución del exceso de estimaciones por pérdida o deterioro u obsolescencia	0.00	
2.4 Disminución del exceso de provisiones	0.00	
2.5 Otros ingresos y beneficios varios	0.00	
2.6 Otros ingresos contables no presupuestarios	0.00	
		0.00
3. Menos ingresos presupuestarios no contables		
3.1 Aprovechamientos Patrimoniales	0.00	
3.2 Ingresos derivados de financiamientos	0.00	
3.3 Otros Ingresos presupuestarios no contables	0.00	
4. Ingresos Contables (4 = 1 + 2 - 3)		488,563,308.58

Bajo protesta de decir verdad declaramos que los Estados Financieros y sus notas, son razonablemente correctos y son responsabilidad del emisor.

Av. Insurgentes número 1060 Ote., Colonia Centro
Tepic, Nayarit, México C.P. 63000
ceapan@nayarit.gob.mx
Tel. (311) 213-52-18 y 213-55-32




COMISIÓN ESTATAL DE AGUA POTABLE Y ALCANTARILLADO		
Conciliación entre los Egresos Presupuestarios y los Gastos Contables		
Correspondiente del 1 de Enero al 31 de Diciembre de 2019		
1. Total de egresos (presupuestarios)		362,630,411.32
2. Menos egresos presupuestarios no contables		318,951,175.05
2.1 Materias Primas y Materiales de Producción y Comercialización	0.00	
2.2 Materiales y Suministros	1,167,294.99	
2.3 Mobiliario y Equipo de Administración	224,136.60	
2.4 Mobiliario y Equipo Educativo y Recreativo	157,539.60	
2.5 Equipo e Instrumental Médico y de Laboratorio	0.00	
2.6 Vehículos y Equipo de Transporte	0.00	
2.7 Equipo de Defensa y Seguridad	0.00	
2.8 Maquinaria, Otros Equipos y Herramientas	1,045,481.00	
2.9 Activos Biológicos	0.00	
2.10 Bienes Inmuebles	0.00	
2.11 Activos Intangibles	0.00	
2.12 Obra Pública en Bienes de Dominio Público	316,356,722.86	
2.13 Obra Pública en Bienes Propios	0.00	
2.14 Acciones y Participaciones de Capital	0.00	
2.15 Compra de Títulos y Valores	0.00	
2.16 Concesión de Préstamos	0.00	
2.17 Inversiones en Fideicomisos, Mandatos y Otros Análogos		
2.18 Provisiones para Contingencias y Otras Erogaciones Especiales		
2.19 Amortización de la Deuda Pública		
2.20 Adeudos de Ejercicios Fiscales Anteriores (ADEFAS)		
2.21 Otros Egresos Presupuestales No Contables	0.00	
3. Más Gasto Contables No Presupuestales		1,045,481.00
3.1 Estimaciones, Depreciaciones, Deterioros, Obsolescencia y Amortizaciones	1,045,481.00	
3.2 Provisiones	0.00	
3.3 Disminución de inventarios	0.00	
3.4 Aumento por insuficiencia de estimaciones por pérdida o deterioro u obsolescencia	0.00	
3.5 Aumento por insuficiencia de provisiones	0.00	
3.6 Otros Gastos	0.00	
3.7 Otros Gastos Contables No Presupuestales	0.00	
4. Total de Gasto Contable (4 = 1 - 2 + 3)		44,724,717.27

Bajo protesta de decir verdad declaramos que los Estados Financieros y sus notas, son razonablemente correctos y son responsabilidad del emisor.

Av. Insurgentes número 1060 Ote., Colonia Centro
Tepic, Nayarit, México C.P. 63000
ceapan@nayarit.gob.mx
Tel. (311) 213-52-18 y 213-55-32




B) Notas de Memoria (Cuentas de Orden)

Es conveniente anotar que las cuentas de orden se utilizan para registrar movimientos de valores que no afectan o modifican el balance del ente contable, sin embargo, su incorporación en libros es necesaria con fines de recordatorio contable, de control y en general sobre los aspectos administrativos, o bien para consignar sus derechos o responsabilidades contingentes que puedan o no presentarse en el futuro.

a).- Cuentas de Orden Contables

1.- Avales y Garantías

En el Ejercicio Fiscal 2019 se informa que no se cuentan con avales y garantías.

2.- Deuda Indirecta Sin Aval

En el Ejercicio Fiscal 2019 se informa que no se cuenta con deuda directa sin aval.

3.- Custodia de Bienes Históricos

En el Ejercicio Fiscal 2019 se informa que no se cuenta con custodia de bienes históricos.

b).- Cuentas de Orden Presupuestaria

De acuerdo con el Plan de Cuentas que forma parte del Manual de Contabilidad emitido por el Consejo Nacional de Armonización Contable (CONAC), las Cuentas de Orden Presupuestarias representan el importe de las operaciones presupuestarias que afectan la Ley de Ingresos y el Presupuesto de Egresos.

1. Cuentas de Ingresos

En el Ejercicio Fiscal 2019 se informa que se cuenta con las siguientes cuentas de orden:

- Ley de ingresos estimados
- Modificaciones a la ley de ingresos
- Ley de ingresos devengados
- Ley de ingresos recaudados

2. Cuentas de Egresos

En el Ejercicio Fiscal 2019 se informa que se cuenta con las siguientes cuentas de orden:

- Presupuesto de egresos aprobado
- Presupuesto de egresos modificado
- Presupuesto de egresos comprometido
- Presupuesto de egresos devengado
- Presupuesto de egresos ejercido
- Presupuesto de egresos pagado

Bajo protesta de decir verdad declaramos que los Estados Financieros y sus notas, son razonablemente correctos y son responsabilidad del emisor.



C) Notas de Gestión Administrativa

1.- Introducción

En la concordancia con lo señalado en el Manual de Contabilidad Gubernamental emitido por el Consejo Nacional de Armonización Contable (CONAC), el objetivo general de los estados financieros que se presentaban en este documento, es suministrar información acerca de la situación financiera, los resultados de la gestión, los flujos de efectivo acontecidos, el ejercicio de la Ley de Ingresos y del Presupuesto de Egresos, así como la postura fiscal correspondiente al año fiscal 2019.

En este sentido los estados financieros proveen de información al Congreso y a los ciudadanos, así como a un amplio espectro de usuarios, quienes pueden disponer de la misma en forma confiable y oportuna para tomar decisiones respecto a la asignación de recursos, su administración y control u otros análisis que consideren de utilidad.

En resumen, los estados financieros constituyen la base financiera para la evaluación del desempeño, la rendición de cuentas, la transparencia fiscal y la fiscalización de la Cuenta Pública.

Al respecto, el objetivo que se persigue con la redacción de las presentes notas de gestión administrativa consiste en la revelación del contexto y de los aspectos económicos - financieros más relevantes que influyeron en las decisiones del periodo y que fueron considerados en la elaboración de los estados financieros, para la mayor comprensión de los mismos y sus particularidades.

2.- Panorama Económico y Financiero

Las perspectivas de crecimiento de la economía mundial han mejorado, aunque prevalecen riesgos importantes. En los Estados Unidos de América, la economía presentó una mejoría gradual durante el último trimestre del año 2019, impulsada por el fortalecimiento de la demanda interna y externa, mostrándose una fuerte expansión en el gasto por consumo privado al registrar la tasa de crecimiento trimestral anualizada más elevada de los últimos años y destacando la recuperación del mercado laboral, la amplia disponibilidad de liquidez en las empresas, así como el desvanecimiento de los efectos de la consolidación fiscal.

3.- Autorización e Historia

a) Fecha de Creación del Ente

Miércoles 4 de Octubre de 1995

b) Principales Cambios en su estructura

En los años cincuenta la administración del agua potable se verificaba por patronatos encargados de los pozos o fuentes de abastecimiento de agua, de ésta forma, aún en la actualidad en algunas comunidades alejadas existe ésta conformación. Las redes de alcantarillado en ese tiempo no eran muy empleadas, sino solo en los centros urbanos de mayor densidad.

Bajo protesta de decir verdad declaramos que los Estados Financieros y sus notas, son razonablemente correctos y son responsabilidad del emisor.

Av. Insurgentes número 1060 Ote., Colonia Centro
Tepic, Nayarit, México C.P. 63000
ceapan@nayarit.gob.mx
Tel. (311) 213-52-18 y 213-55-32



Los sistemas de desalojo de aguas residuales se planeaba, construía y generalmente se realizaba, por las dependencias o secretarías de estado, como obra pública necesaria para alejar el problema de las zonas pobladas.

En los años setenta en la región de Bahía de Banderas, se construyen las primeras obras de saneamiento mecanizadas, para tratar el agua de uso doméstico de las localidades de mayor población, originado esto por los propósitos de preservar el atractivo turístico, vocación que ya era plenamente identificada en esos lugares.

En la década de los ochenta, el Gobierno Federal por conducto de la Secretaría de Recursos Hidráulicos, establece las juntas de agua potable en el Estado; las cuales tenían ascendencia sobre todos los Comités o patronatos de Agua Potable de los municipios, a la que le informaban de la recaudación, ampliación y ejecución de las obras.

La problemática estatal y nacional en materia de abastecimiento de agua a las poblaciones y su saneamiento, genera una mayor aplicación del gobierno federal e impulsa la creación de los Sistemas Estatales de Agua Potable y Alcantarillado, de donde surge en el Estado de Nayarit el SAPANAY, del inicio de los ochenta organismo descentralizado, que tuvo como actividad principal, normar, regir, planear y ejecutar las obras de agua potable y alcantarillado en la entidad. Es en este periodo que se extiende la cobertura de los sistemas de agua potable, generándose un rezago en las obras de desalojo y su saneamiento.

Al reformarse el día 03 de febrero de 1983, el artículo 115 de la Constitución Política de los Estados Unidos Mexicanos, en su numeral III se establece:

Los municipios, con el concurso de los Estados, cuando así fuere necesario y lo determinen las leyes, tendrán a su cargo los siguientes servicios públicos:

- a) Agua potable y alcantarillado
- b) Alumbrado Público
- c) Limpia,
- d) Mercados centrales de abasto
- e) Panteones
- f) Rastro

Con ello los ayuntamientos disponen directamente algunas acciones para solucionar problemas inmediatos y de alguna manera se realizan con relativo aislamiento.

4.-Organización y Objeto Social

- a) Objeto Social

Esta Comisión tiene por objeto regular:

Bajo protesta de decir verdad declaramos que los Estados Financieros y sus notas, son razonablemente correctos y son responsabilidad del emisor.



- I. El "Sistema de Agua Potable y Alcantarillado del Estado" para lograr un desarrollo integral sustentable.
- II. La prestación de servicios públicos de agua potable, alcantarillado y saneamiento;
- III. La organización y funcionamiento de los organismos operadores del "Sistema de Agua Potable y Alcantarillado del Estado";
- IV. La recuperación de los gastos y costos de inversión, operación, conservación y mantenimiento del "Sistema de Agua Potable y Alcantarillado del Estado"; y
- V. El servicio al público de conducción, suministro, potabilización, distribución o transporte de agua que presten particulares.

b) Principal Actividad

La Comisión Estatal de Agua Potable y Alcantarillado del Estado de Nayarit, tiene el objetivo de ejercer la rectoría y coordinación para el desarrollo integral del Sistema de Agua Estatal, en función de las Políticas del Gobierno del Estado con objeto de proporcionar los servicios en la calidad y cantidad suficientes, para preservar la salud y contribuir a elevar el bienestar social de los Nayaritas

c) Ejercicio Fiscal

De conformidad con lo establecido en los Postulados Básicos de Contabilidad gubernamental emitidos por el Consejo Nacional de Armonización Contable (CONAC), particularmente en la explicación del término Periodo Contable, se precisó que en lo que se refiere a la Contabilidad Gubernamental.

El periodo relativo es de un año calendario que comprende a partir del 1 de enero hasta el 31 de diciembre y está directamente relacionado con la ejecución de la Ley de Ingresos y el Presupuesto de Egresos.

En este caso, el periodo que corresponde al Ejercicio Fiscal que se reporta, comprende del 1 de Enero al 31 de Diciembre de 2019.

d) Régimen Jurídico

Los ordenamientos jurídicos que regulan y orientan las acciones que lleva a cabo el Director General de la Comisión Estatal de Agua Potable y Alcantarillado, para cumplir con la función de índole administrativa, son fundamentalmente los Que se relacionan a continuación:

Federal:

- Constitución Política de los Estados Unidos Mexicanos
- Ley General de Contabilidad Gubernamental
- Ley de Coordinación Fiscal
- Presupuesto de Egresos de la Federación
- Ley de Adquisiciones, Arrendamientos y Servicios del Sector Público
- Ley de Obras y Servicios relacionados con las mismas

Estatal:

Bajo protesta de decir verdad declaramos que los Estados Financieros y sus notas, son razonablemente correctos y son responsabilidad del emisor.



- Constitución Política del Estado Libre y Soberano de Nayarit
- Ley de Agua Potable y Alcantarillado del Estado de Nayarit
- Ley Orgánica del Poder Ejecutivo del Estado de Nayarit
- Ley de Administración Pública paraestatal
- Ley que crea el consejo Estatal de Armonización Contable para Nayarit
- Ley de presupuestación, contabilidad y Gasto Público de la Administración del Gobierno del Estado de Nayarit
- Presupuesto de Egresos del Estado Libre y Soberano de Nayarit para el Ejercicio Fiscal 2019
- Ley de Ingresos del Estado Libre y Soberanos de Nayarit para el Ejercicio Fiscal 2019
- Ley de Coordinación Fiscal y de Gasto Público del Estado de Nayarit
- Ley de planeación del Estado de Nayarit
- Ley de Adquisiciones, Arrendamientos, Servicios y Almacenes del Estado de Nayarit
- Ley de Obra Pública del Estado de Nayarit
- Ley de Inversión Pública para el Estado de Nayarit
- Ley de Deuda Pública del Estado de Nayarit
- Ley de Hacienda del Estado de Nayarit
- Código Fiscal del Estado de Nayarit
- Ley del Órgano de Fiscalización Superior del Estado
- Ley de Transparencia y Acceso a la Información Pública del Estado de Nayarit
- Ley de responsabilidades de los servidores Públicos del Estado de Nayarit
- Ley de Justicia y Procedimientos Administrativos del Estado de Nayarit

e) Consideraciones Fiscales

El artículo 1 del Código Fiscal de la Federación establece que las personas físicas y las morales, están obligadas a Contribuir para los gastos Públicos conforme a las leyes fiscales respectivas, sin embargo, en el cuarto párrafo del mismo Precepto se señala que las personas que de conformidad con las leyes fiscales no estén obligadas a pagar contribuciones, únicamente tendrán las otras obligaciones que establezcan en forma expresa las propias leyes.

La Ley de Impuestos Sobre la Renta considera que los Estados (de la República) dentro del Título III que se denomina "Del Régimen de las personas Morales con fines No Lucrativos", disponiendo en el artículo 102 que estos sólo tendrán las Obligaciones de retener y enterar el impuesto y exigir la documentación que reúna los requisitos fiscales, cuando hagan Pagos a terceros y estén obligados a ello en términos de Ley.

Ante esto, este Organismo descentralizado llamado Comisión Estatal de Agua Potable y Alcantarillado, se encuentra inscrito en el Registro Federal de Contribuyentes (RFC CEA970219C9A), quedando considerado en el servicio de Administración Tributaria (SAT) con la actividad denominada persona moral con fines no lucrativos "Administración pública municipal en general"

Y con las obligaciones que se desglosan a continuación:

- Declaración Informativa anual de las retenciones de ISR por sueldos.
- Salarios e Ingresos asimilados a salarios.

Bajo protesta de decir verdad declaramos que los Estados Financieros y sus notas, son razonablemente correctos y son responsabilidad del emisor.



- Entero de retenciones mensuales de ISR por sueldos y salarios.
- Declaración Informativa anual de pagos y retenciones de servicios profesionales, Personas Morales, Impuesto sobre la Renta.
- Entero de retención de ISR por servicios profesionales mensual.

f) Estructura Organizacional Básica

En cuanto a la Administración Pública Paraestatal, el cuarto párrafo del artículo 1º de la Ley Orgánica referida, mencionada que está conformada por los organismos públicos descentralizados, las empresas de participación estatal, los fondos y Fideicomisos públicos paraestatales y los demás organismos de carácter Público que funcionen en el Estado, enfatizando que a éstas se le denominará genéricamente entidades.

Al respecto, en el artículo 42 del ordenamiento multicitado, se reafirma que son entidades de la Administración Pública Paraestatal, los antes señalados en el párrafo anterior, creados por la Ley o Decreto del Congreso del Estado o por decreto Administrativo del Gobernados del Estado, con personalidad Jurídica y patrimonios propios, cualquiera que sea la estructura Legal que adopten.

g) Fideicomisos, mandatos y análogos

No aplica

5.- Bases de preparación de los Estados Financieros

a) Si se ha observado la normatividad emitida por CONAC

Los Estados Financieros que se presentan en este documento han sido preparados con apego a las disposiciones Establecidas en la Ley General de Contabilidad Gubernamental y con sujeción a la normatividad y lineamientos emitidos por el Consejo Nacional de Armonización Contable (CONAC).

En forma particular, se informa que la elaboración de los estados contables y presupuestarios se ha realizado en base a las normas y metodología previstas en el apartado de Estados Financieros del Manual de Contabilidad Gubernamental.

Así mismo, en el registro de las operaciones y en la emisión de la información financiera y presupuestal se da debido cumplimiento a los Postulados Básicos de Contabilidad gubernamental, ya que éstos proporcionan el sustento técnico para la práctica contable a través de definiciones, explicaciones y Razonamientos en la Materia.

b) Normatividad Aplicada

La Comisión Estatal de Agua Potable y Alcantarillado ha estado cumpliendo con las disposiciones marcadas en la Ley General de Contabilidad Gubernamental que tiene por objeto establecer los criterios generales que regirán la Contabilidad gubernamental y la emisión de información financiera de los entes públicos, con el fin de lograr su adecuada Armonización.

Con tal motivo, las principales Políticas de la Entidad en materia de Rendición de cuentas están orientadas a que la contabilidad gubernamental facilite el registro y la fiscalización de los activos,

Bajo protesta de decir verdad declaramos que los Estados Financieros y sus notas, son razonablemente correctos y son responsabilidad del emisor.

Av. Insurgentes número 1060 Ote., Colonia Centro
Tepic, Nayarit, México C.P. 63000
ceapan@nayarit.gob.mx
Tel. (311) 213-52-18 y 213-55-32



pasivos, ingresos y gastos en general, contribuir a medir la eficiencia del gasto e ingresos públicos, la administración de la deuda pública, incluyendo las obligaciones contingentes y el patrimonio del Estado, en cumplimiento a lo estipulado en el artículo 2 de la Ley comentada.

c) Postulados Básicos

En términos generales, se están aplicando las políticas contables emanadas de los Postulados Básicos de contabilidad Gubernamental, las Normas y Metodología para la Determinación de los momentos Contables de los Ingresos y de los Egresos, los Clasificadores presupuestarios de Ingresos y Gastos, el Manual de Contabilidad Gubernamental y otros documentos publicados a la fecha.

d) Normatividad Supletoria

No aplica.

e) Implementación de la Base Devengado.

Esta entidad se encuentra aplicando la base devengado de acuerdo a la Ley General de Contabilidad Gubernamental.

6.- Políticas de Contabilidad Significativas

a) Método para la Actualización.

No Aplica.

b) Operaciones en el Extranjero.

No Aplica.

c) Método de Valuación de la Inversión en acciones.

No Aplica.

d) Sistema y Método de Valuación de Inventarios.

No Aplica.

e) Beneficios a Empleados.

No Aplica.

f) Provisiones

No Aplica.

g) Reservas.

No Aplica.

h) Cambios en Políticas Contables y Corrección de Errores.

No Aplica.

i) Reclasificaciones.

No Aplica.

j) Depuración y Cancelación de Saldos.

No Aplica.

7.- Posición en moneda extranjera y protección por riesgo cambiario

Este apartado de las Notas de Gestión Administrativa no aplica en nuestro caso, ya que durante el Ejercicio Fiscal 2019 el ente no realizó operaciones en moneda extranjera.

Bajo protesta de decir verdad declaramos que los Estados Financieros y sus notas, son razonablemente correctos y son responsabilidad del emisor.

Av. Insurgentes número 1060 Ote., Colonia Centro
Tepic, Nayarit, México C.P. 63000
ceapan@nayarit.gob.mx
Tel. (311) 213-52-18 y 213-55-32



- a) Activos en moneda extranjera
No aplica
- b) Pasivos en moneda extranjera
No aplica
- c) Posición en moneda extranjera
No aplica
- d) Tipo de cambio
No aplica
- e) Equivalente en moneda nacional
No aplica

8.- Reporte analítico del Activo

En los siguientes Cuadros se presenta el comportamiento de las cuentas de Activo Fijo durante el Ejercicio Fiscal 2019:

- a) Vida Útil o Porcentajes de Depreciación.
En el ejercicio fiscal 2019 no se aplicaron porcentajes de depreciación.
- b) Cambios en el Porcentaje de Depreciación.
En el ejercicio 2019 no hubo cambios en los porcentajes de depreciación.
- c) Importe de los Gastos Capitalizados en el Ejercicio.
En el ejercicio Fiscal 2019 no hubo gastos capitalizados.
- d) Riesgos por tipo de cambio o tipo de Interés.
No Aplica.
- e) Valor Activado en el Ejercicio de los Bienes construidos.
No Aplica.
- f) Otras Circunstancias que Afecten el Activo.
En el ejercicio 2019 no existieron circunstancias de carácter significativo que afecten el activo.
- g) Desmantelamiento de Activos.
No Aplica.
- h) Administración de Activos.
No Aplica.
- i) Bienes Inmuebles, Infraestructura y Construcciones en Proceso

Descripción	Saldo al 31-12-18	Debe	Haber	Saldo al 31-12-19
Terrenos	\$ 55,334.00	-	-	\$ 55,334.00
Construcciones en proceso en bienes de dominio publico	\$ 160,769,013.24	\$ 316,356,722.86	\$ 20,906,895.22	\$ 456,218,840.88
Total	\$ 160,824,347.24	\$ 316,356,722.86	\$ 20,906,895.22	\$ 456,274,174.88

Bajo protesta de decir verdad declaramos que los Estados Financieros y sus notas, son razonablemente correctos y son responsabilidad del emisor.

Av. Insurgentes número 1060 Ote.. Colonia Centro
Tepic, Nayarit, México C.P. 63000
ceapan@nayarit.gob.mx
Tel. (311) 213-52-18 y 213-55-32




II) Bienes Muebles

Descripción	Saldo al 31-12-18	Debe	Haber	Saldo al 31-12-19
Mobiliario y Equipo de Administración	\$5,977,378.32	\$747,790.43	\$1,044,386.68	\$5,680,782.07
Mobiliario y Equipo Educativo y Recreativo	\$2,562,799.33	\$512,027.98	\$409,501.51	\$2,665,325.80
Vehículos y Equipos de Transporte	\$27,321,210.20	\$21,135,648.00	\$23,701,922.00	\$24,754,936.20
Maquinaria, Otros Equipos y herramientas	\$15,566,097.95	\$1,098,534.61	\$16,579,174.83	\$85,457.73
Total	\$51,427,485.80	\$23,494,001.02	\$41,734,985.02	\$33,186,501.80

III) Activos Intangibles

Descripción	Saldo al 31-12-18	Debe	Haber	Saldo al 31-12-18
Software	\$ 34,798.84	-	-	\$ 34,798.84
Licencias	\$ 17,212.32	-	\$ 17,212.32	-
Total	\$ 52,011.16	-	\$ 17,212.32	\$ 34,798.84

Los aumentos que se reflejan en los Bienes muebles y Activos Intangibles correspondientes a las adquisiciones realizadas en el Periodo que se reporta, las cuales fueron debidamente contempladas en las cuentas del presupuesto de egresos devengado y debido a la actualización de los valores que conforman el patrimonio de la entidad.

9.- Fideicomisos, Mandatos y Análogos

No existen Fideicomisos, Mandatos y Contratos Análogos en el Ejercicio Fiscal 2018.

a) Ramo o unidad administrativa que los reporta

No aplica.

b) Lista de los montos de disponibilidad, relacionado aquellos que conforman el 80% de las disponibilidades.

No aplica.

10.- Reportes de Recaudación

a) Comportamiento de la recaudación

Ingresos de Gestión

Durante el ejercicio Fiscal 2019 se recaudaron ingresos de gestión por un total de \$ 313,132.00 (Trescientos trece mil ciento treinta y dos pesos 00/100 M.N.) con el comportamiento que se presenta en la tabla y grafico siguiente:

Bajo protesta de decir verdad declaramos que los Estados Financieros y sus notas, son razonablemente correctos y son responsabilidad del emisor.



Concepto	Total
Aprovechamientos	\$ 313,132.00
Total	\$ 313,132.00

Participaciones, aportaciones, convenios, incentivos derivados de la colaboración fiscal, fondos distintos de aportaciones, transferencias, asignaciones, subsidios y subvenciones, y pensiones y jubilaciones.

En el Ejercicio Fiscal 2019 en este rubro se recibieron ingresos por un total de \$ 488,250,176.58 (Cuatrocientos ochenta y ocho millones doscientos cincuenta mil ciento setenta y seis pesos 58/100 M.N.), con el comportamiento que se presenta en la tabla y gráfico siguientes:

Descripción	Importe
Recurso Estatal 2019	\$ 1,252,957.00
Fafef/2019 Apaur 2018	\$ 1,779,998.72
Fafef Apaur 2019	\$ 27,649,324.20
Fafef Aparural 2019	\$ 11,475,727.49
Financiamiento 2019	\$ 283,606,554.16
Fondo de Reconstrucción 2019	\$ 15,278,497.05
Recurso Estatal Apaur 2019	\$ 500,000.00
Fafef Ptar 2019	\$ 4,232,934.23
Fies 2018	\$ 3,806,684.42
Convenio Apaur 2019	\$ 36,255,501.48
Convenio Aparural 2019	\$ 18,400,491.23
Convenio Agua Limpia 2019	\$ 582,227.00
Convenio Ptar 2019	\$ 4,542,543.30
Convenio E005 Cultura de Agua 2019	\$ 600,000.00
Fafef 19	\$ 3,222,526.55
Fondo Metropolitano 2019	\$ 35,121,000.00
Subsidio Estatal	\$ 33,189,628.05
Ingresos por Servicios de Desazolve	\$ 1,034,106.59
Ingresos por Venta de Bases de Concurso	\$ 398,000.00
Ingresos por Inscripción al Padrón de Contratistas	\$ 310,740.00
Agua Limpia 2019	\$ 582,227.00
Cultura de Agua 2019	\$ 600,000.00
Gastos de Operación 2019	\$ 3,828,508.11
Total	\$ 488,250,176.58

b) Proyección de la recaudación e ingresos en el mediano plazo.
No aplica.

Bajo protesta de decir verdad declaramos que los Estados Financieros y sus notas, son razonablemente correctos y son responsabilidad del emisor.

Av. Insurgentes número 1060 Ote., Colonia Centro
Tepic, Nayarit, México C.P. 63000
ceapan@nayarit.gob.mx
Tel. (311) 213-52-18 y 213-55-32



11.- Información sobre la Deuda y el Reporte Analítico de la Deuda.

a) Indicadores de la deuda respecto al PIB y deuda respecto a la recaudación, tomando como mínimo un periodo igual o menor a 5 años.

No aplica

b) Información de manera agrupada por tipo de valor gubernamental o instrumentos financieros en la que se considere intereses, comisiones, tasa, perfil de vencimiento y otros gastos de la deuda.

No aplica

12.- Clasificaciones Otorgadas

No Aplica

13.- Proceso de Mejora

a) Principales políticas de control interno

La Comisión Estatal de Agua Potable Y Alcantarillado es consistente en que los procesos de mejora deben ser la Base para la estabilización del proceso y la posibilidad de mejora, creemos que para que haya crecimiento y desarrollo en una organización es necesario la identificación de todos los procesos y funciones, para la mejora de la calidad y la eficiencia y así lograr una calidad total, en relación a esto, se han implementado en esta comisión los procesos internos son los siguientes:

-Guías de Operación de programas aplicables a los ejercicios Fiscales

-Código de Ética y Conducta

-Lineamientos Generales en materia de ética y conducta de los servidores Públicos de la CEAPA

-Manuales de Organización

-Manuales de procedimientos

b) Medidas de desempeño financiero, metas y alcance

En relación a que es indispensable la orientación del gasto público mediante la optimización de recursos con los que cuenta la Comisión y con base al Acuerdo Administrativo que establece medidas de austeridad y racionalidad del gasto de la Administración Pública Estatal, establecimos la meta de reducir los conceptos en los que es prescindible su uso para la operatividad interna en función de nuestras necesidades y objetivos dentro de los programas u acciones que ejecutamos, con el compromiso que se ejerzan en forma adecuada y destinen a satisfacer las necesidades más apremiantes, esto para lograr la optimización de los recursos públicos y debido al cumplimiento de los programas institucionales y sectoriales a atender los compromisos del Gobierno del Estado.

14.- Información por segmentos

No se ha aplicado, solo será usada cuando se considere necesaria

15.- Eventos posteriores al Cierre

Se informa que al cierre del Ejercicio Fiscal 2019 no existen eventos posteriores al cierre que pudieran ejercer influencia significativa sobre la toma de decisiones financieras y operativas.

Bajo protesta de decir verdad declaramos que los Estados Financieros y sus notas, son razonablemente correctos y son responsabilidad del emisor.

Av. Insurgentes número 1060 Ote., Colonia Centro
Tepic, Nayarit, México C.P. 63000
ceapan@nayarit.gob.mx
Tel. (311) 213-52-18 y 213-55-32



16.- Partes relacionadas

Se informa que al cierre del Ejercicio Fiscal 2019, no existen partes relacionadas que pudieran ejercer influencia significativa sobre la toma de decisiones financieras y operativas.

17.- Responsabilidad sobre la presentación razonable de los Estados Financieros

“Bajo protesta de decir la verdad declaramos que los Estados Financieros y sus notas, son razonablemente correctos y son responsabilidad del emisor”.



ING. RAÚL MONTERO MATAMOROS
DIRECTOR GENERAL



L.A. IRIS DENNIS GOMEZ GONZALEZ
DIRECTORA DE ADMINISTRACION

Bajo protesta de decir verdad declaramos que los Estados Financieros y sus notas, son razonablemente correctos y son responsabilidad del emisor.



Cuenta Pública 2018
COMISION ESTATAL DE AGUA POTABLE Y ALCANTARILLADO
Estado Analítico de Ingresos
Del 1 de Enero al 31 de Diciembre de 2019

Rubro de Ingresos	Ingreso					Diferencia (6= 5 - 1)
	Estimado	Ampliaciones y Reducciones	Modificado (3= 1 + 2)	Devengado	Recaudado	
	(1)	(2)	(3= 1 + 2)	(4)	(5)	
Impuestos	0.00	0.00	0.00	0.00	0.00	0.00
Cuotas y Aportaciones de Seguridad Social	0.00	0.00	0.00	0.00	0.00	0.00
Contribuciones de Mejoras	0.00	0.00	0.00	0.00	0.00	0.00
Derechos	0.00	0.00	0.00	0.00	0.00	0.00
Productos	0.00	0.00	0.00	0.00	0.00	0.00
Aprovechamientos	0.00	313,132.00	313,132.00	313,132.00	313,132.00	313,132.00
Ingresos por Venta de Bienes, Prestación de Servicios y Otros Ingresos	1,397,594.00	-1,397,594.00	0.00	0.00	0.00	-1,397,594.00
Participaciones, Aportaciones, Convenios, Incentivos Derivados de la Colaboración Fiscal y Fondos Distintos de Aportaciones	0.00	518,022,398.86	518,022,398.86	448,306,966.83	448,306,966.83	448,306,966.83
Transferencias, Asignaciones, Subsidios y Subvenciones, y Pensiones y Jubilaciones	34,031,612.00	7,606,737.26	41,638,349.26	39,943,209.75	39,943,209.75	5,911,597.75
Ingresos Derivados de Financiamientos	0.00	0.00	0.00	0.00	0.00	0.00
Total	35,429,206.00	524,544,674.12	559,973,880.12	488,563,308.58	488,563,308.58	453,134,102.58
				Ingresos excedentes¹		

Estado Analítico de Ingresos Por Fuente de Financiamiento	Ingreso					Diferencia (6= 5 - 1)
	Estimado	Ampliaciones y Reducciones	Modificado (3= 1 + 2)	Devengado	Recaudado	
	(1)	(2)	(3= 1 + 2)	(4)	(5)	
Ingresos del Poder Ejecutivo Federal o Estatal y de los Municipios						
Impuestos	0.00	0.00	0.00	0.00	0.00	0.00
Cuotas y Aportaciones de Seguridad Social	0.00	0.00	0.00	0.00	0.00	0.00
Contribuciones de Mejoras	0.00	0.00	0.00	0.00	0.00	0.00
Derechos	0.00	0.00	0.00	0.00	0.00	0.00
Productos	0.00	0.00	0.00	0.00	0.00	0.00
Aprovechamientos	0.00	313,132.00	313,132.00	313,132.00	313,132.00	313,132.00
Participaciones, Aportaciones, Convenios, Incentivos Derivados de la Colaboración Fiscal y Fondos Distintos de Aportaciones	0.00	518,022,398.86	518,022,398.86	448,306,966.83	448,306,966.83	448,306,966.83
Transferencias, Asignaciones, Subsidios y Subvenciones, y Pensiones y Jubilaciones	0.00	0.00	0.00	0.00	0.00	0.00
Ingresos de los Entes Públicos de los Poderes Legislativo y Judicial, de los Órganos Autónomos y del Sector Paraestatal o Paramunicipal, así como de las Empresas Productivas del Estado						
Cuotas y Aportaciones de Seguridad Social	0.00	0.00	0.00	0.00	0.00	0.00
Productos	0.00	0.00	0.00	0.00	0.00	0.00
Ingresos por Venta de Bienes, Prestación de Servicios y Otros Ingresos	1,397,594.00	-1,397,594.00	0.00	0.00	0.00	-1,397,594.00
Transferencias, Asignaciones, Subsidios y Subvenciones, y Pensiones y Jubilaciones	34,031,612.00	7,606,737.26	41,638,349.26	39,943,209.75	39,943,209.75	5,911,597.75
Ingresos derivados de financiamiento						
Ingresos Derivados de Financiamientos	0.00	0.00	0.00	0.00	0.00	0.00
Total	35,429,206.00	524,544,674.12	559,973,880.12	488,563,308.58	488,563,308.58	453,134,102.58
				Ingresos excedentes¹		

¹ Los Ingresos excedentes se presentan para efectos de cumplimiento de la Ley General de Contabilidad Gubernamental y el importe reflejado debe ser siempre mayor a cero.

Los Ingresos por Fuente de Financiamiento pudieran no corresponder al tipo de Ente Público configurado. Se sugiere revisar:

- Que la clasificación administrativa en Configuración del Ente sea correcta.
- Que sus ingresos estén clasificados en los conceptos correctos y aplicables a su Ente Público. Se deberá corregir o reclasificar lo que se requiera.

Es necesario tomar en cuenta que el formato limita los ingresos que corresponden a los Poderes Legislativo, Judicial, Órganos Autónomos, Sector Paraestatal y Empresas productivas del Estado, por lo que el SAACG.NET mostrará completos los ingresos en el apartado donde sea posible, aun cuando no correspondan.


ING. RAÚL MONTERO MATAMOROS
DIRECTOR GENERAL


L.A. IRIS DENNIS GOMEZ GONZALEZ
DIRECTORA DE ADMINISTRACION

Cuenta Pública 2019
COMISIÓN ESTATAL DE AGUA POTABLE Y ALCANTARILLADO
 Estado Analítico del Ejercicio del Presupuesto de Egresos
 Clasificación por Objeto del Gasto (Capítulo y Concepto)
 Del 1 de Enero al 31 de Diciembre de 2019

Concepto	Egresos					Subejercicio
	Aprobado	Ampliaciones/ (Reducciones)	Modificado	Devengado	Pagado	
	1	2	3 = (1 + 2)	4	5	
Servicios Personales	32,041,542.09	4,555,543.92	36,597,086.01	35,678,817.44	35,678,817.44	918,268.57
Remuneraciones al Personal de Carácter Permanente	13,536,803.45	-137,177.94	13,399,625.51	13,134,966.94	13,134,966.94	264,658.57
Remuneraciones al Personal de Carácter Transitorio	107,017.65	4,266,236.62	4,373,254.27	4,269,990.65	4,269,990.65	103,263.62
Remuneraciones Adicionales y Especiales	7,125,116.80	726,090.06	7,851,206.86	7,300,860.48	7,300,860.48	550,346.38
Seguridad Social	3,921,152.09	13,775.68	3,934,927.77	3,934,927.77	3,934,927.77	0.00
Otras Prestaciones Sociales y Económicas	7,079,474.03	-228,000.83	6,851,473.20	6,851,473.20	6,851,473.20	0.00
Previsiones	0.00	0.00	0.00	0.00	0.00	0.00
Pago de Estímulos a Servidores Públicos	271,978.07	-85,379.67	186,598.40	186,598.40	186,598.40	0.00
Materiales y Suministros	607,956.99	2,079,351.63	2,687,308.62	2,303,117.83	2,303,117.83	384,190.79
Materiales de Administración, Emisión de Documentos y Artículos Oficiales	149,797.89	940,832.02	1,090,629.91	1,041,758.71	1,041,758.71	48,871.20
Alimentos y Utensilios	52,483.33	10,353.83	62,837.16	56,784.41	56,784.41	6,052.75
Materias Primas y Materiales de Producción y Comercialización	0.00	0.00	0.00	0.00	0.00	0.00
Materiales y Artículos de Construcción y de Reparación	29,062.74	-12,589.37	16,473.37	11,803.97	11,803.97	4,669.40
Productos Químicos, Farmacéuticos y de Laboratorio	0.00	118,793.00	118,793.00	94,493.00	94,493.00	24,300.00
Combustibles, Lubricantes y Aditivos	323,997.96	882,172.38	1,206,170.34	1,039,320.79	1,039,320.79	166,849.55
Vestuario, Blancos, Prendas de Protección y Artículos Deportivos	22,367.91	-17,887.91	4,480.00	4,480.00	4,480.00	0.00
Materiales y Suministros Para Seguridad	0.00	0.00	0.00	0.00	0.00	0.00
Herramientas, Refacciones y Accesorios Menores	30,247.16	157,677.68	187,924.84	54,476.95	54,476.95	133,447.89
Servicios Generales	2,630,418.62	4,218,892.56	6,849,311.18	5,604,638.77	5,604,638.77	1,244,672.41
Servicios Básicos	435,295.23	894,972.12	1,330,267.35	1,327,144.71	1,327,144.71	3,122.64
Servicios de Arrendamiento	534,792.28	152,961.37	687,753.65	687,753.65	687,753.65	0.00
Servicios Profesionales, Científicos, Técnicos y Otros Servicios	39,476.55	1,223,779.81	1,263,256.36	263,256.36	263,256.36	1,000,000.00
Servicios Financieros, Bancarios y Comerciales	176,549.22	-19,984.33	156,564.89	156,564.89	156,564.89	0.00
Servicios de Instalación, Reparación, Mantenimiento y Conservación	248,644.19	1,667,507.38	1,916,151.57	1,869,609.45	1,869,609.45	46,542.12
Servicios de Comunicación Social y Publicidad	101,956.10	243,672.43	345,628.53	340,128.53	340,128.53	5,500.00
Servicios de Traslado y Viáticos	178,042.17	462,532.60	640,574.77	454,274.73	454,274.73	186,300.04
Servicios Oficiales	0.00	0.00	0.00	0.00	0.00	0.00
Otros Servicios Generales	915,662.88	-406,548.82	509,114.06	505,906.45	505,906.45	3,207.61
Transferencias, Asignaciones, Subsidios y Otras Ayudas	33,178.65	-26,178.01	7,000.64	7,000.64	7,000.64	0.00
Transferencias Internas y Asignaciones al Sector Público	0.00	0.00	0.00	0.00	0.00	0.00
Transferencias al Resto del Sector Público	0.00	0.00	0.00	0.00	0.00	0.00
Subsidios y Subvenciones	33,178.65	-26,178.01	7,000.64	7,000.64	7,000.64	0.00
Ayudas Sociales	0.00	0.00	0.00	0.00	0.00	0.00
Pensiones y Jubilaciones	0.00	0.00	0.00	0.00	0.00	0.00
Transferencias a Fideicomisos, Mandatos y Otros Análogos	0.00	0.00	0.00	0.00	0.00	0.00
Transferencias a la Seguridad Social	0.00	0.00	0.00	0.00	0.00	0.00
Donativos	0.00	0.00	0.00	0.00	0.00	0.00
Transferencias al Exterior	0.00	0.00	0.00	0.00	0.00	0.00
Bienes Muebles, Inmuebles e Intangibles	116,109.65	1,860,338.12	1,976,447.77	1,427,157.20	1,427,157.20	549,290.57
Mobiliario y Equipo de Administración	116,109.65	108,034.14	224,143.79	224,136.60	224,136.60	7.19
Mobiliario y Equipo Educativo y Recreativo	0.00	457,539.60	457,539.60	157,539.60	157,539.60	300,000.00
Equipo e Instrumental Médico y de Laboratorio	0.00	0.00	0.00	0.00	0.00	0.00
Vehículos y Equipo de Transporte	0.00	0.00	0.00	0.00	0.00	0.00
Equipo de Defensa y Seguridad	0.00	0.00	0.00	0.00	0.00	0.00
Maquinaria, Otros Equipos y Herramientas	0.00	1,294,764.38	1,294,764.38	1,045,481.00	1,045,481.00	249,283.38
Activos Biológicos	0.00	0.00	0.00	0.00	0.00	0.00
Bienes Inmuebles	0.00	0.00	0.00	0.00	0.00	0.00
Activos Intangibles	0.00	0.00	0.00	0.00	0.00	0.00
Inversión Pública	0.00	502,017,034.03	502,017,034.03	316,356,722.86	316,356,722.86	185,660,311.17
Obra Pública en Bienes de Dominio Público	0.00	502,017,034.03	502,017,034.03	316,356,722.86	316,356,722.86	185,660,311.17
Obra Pública en Bienes Propios	0.00	0.00	0.00	0.00	0.00	0.00
Proyectos Productivos y Acciones de Fomento	0.00	0.00	0.00	0.00	0.00	0.00
Inversiones Financieras y Otras Provisiones	0.00	0.00	0.00	0.00	0.00	0.00

Cuenta Pública 2019
COMISIÓN ESTATAL DE AGUA POTABLE Y ALCANTARILLADO
 Estado Analítico del Ejercicio del Presupuesto de Egresos
 Clasificación por Objeto del Gasto (Capítulo y Concepto)
 Del 1 de Enero al 31 de Diciembre de 2019

Concepto	Egresos					Subejercicio 6 = (3 - 4)
	Aprobado	Ampliaciones/ (Reducciones)	Modificado	Devengado	Pagado	
	1	2	3 = (1 + 2)	4	5	
Inversiones Para el Fomento de Actividades Productivas	0.00	0.00	0.00	0.00	0.00	0.00
Acciones y Participaciones de Capital	0.00	0.00	0.00	0.00	0.00	0.00
Compra de Títulos y Valores	0.00	0.00	0.00	0.00	0.00	0.00
Concesión de Préstamos	0.00	0.00	0.00	0.00	0.00	0.00
Inversiones en Fideicomisos, Mandatos y Otros Análogos	0.00	0.00	0.00	0.00	0.00	0.00
Otras Inversiones Financieras	0.00	0.00	0.00	0.00	0.00	0.00
Provisiones para Contingencias y Otras Erogaciones Especiales	0.00	0.00	0.00	0.00	0.00	0.00
Participaciones y Aportaciones	0.00	1,252,957.00	1,252,957.00	1,252,956.58	1,252,956.58	0.42
Participaciones	0.00	0.00	0.00	0.00	0.00	0.00
Aportaciones	0.00	0.00	0.00	0.00	0.00	0.00
Convenios	0.00	1,252,957.00	1,252,957.00	1,252,956.58	1,252,956.58	0.42
Deuda Pública	0.00	0.00	0.00	0.00	0.00	0.00
Amortización de la Deuda Pública	0.00	0.00	0.00	0.00	0.00	0.00
Intereses de la Deuda Pública	0.00	0.00	0.00	0.00	0.00	0.00
Comisiones de la Deuda Pública	0.00	0.00	0.00	0.00	0.00	0.00
Gastos de la Deuda Pública	0.00	0.00	0.00	0.00	0.00	0.00
Costo por Coberturas	0.00	0.00	0.00	0.00	0.00	0.00
Apoyos Financieros	0.00	0.00	0.00	0.00	0.00	0.00
Adeudos de Ejercicios Fiscales Anteriores (Adefas)	0.00	0.00	0.00	0.00	0.00	0.00
Total del Gasto	35,429,206.00	515,957,939.25	551,387,145.25	362,650,411.32	362,630,411.32	188,756,733.93


ING. RAÚL MONTERO MATAMOROS
 DIRECTOR GENERAL

L.A. IRIS DENNIS GÓMEZ GONZÁLEZ
 DIRECTORA DE ADMINISTRACIÓN

Cuenta Pública 2019
COMISIÓN ESTATAL DE AGUA POTABLE Y ALCANTARILLADO
 Estado Analítico del Ejercicio del Presupuesto de Egresos
 Clasificación Económica (por Tipo de Gasto)
 Del 1 de Enero al 31 de Diciembre de 2019

Concepto	Egresos					Subejercicio 6 = (3 - 4)
	Aprobado	Ampliaciones/ (Reducciones)	Modificado	Devengado	Pagado	
	1	2	3 = (1 + 2)	4	5	
Gasto Corriente	35,313,096.35	5,977,430.47	41,290,526.82	40,102,939.62	40,102,939.62	1,187,587.20
Gasto de Capital	116,109.65	509,980,508.78	510,096,618.43	322,527,471.70	322,527,471.70	187,569,146.73
Amortización de la Deuda y Disminución de Pasivos	0.00	0.00	0.00	0.00	0.00	0.00
Pensiones y Jubilaciones	0.00	0.00	0.00	0.00	0.00	0.00
Participaciones	0.00	0.00	0.00	0.00	0.00	0.00
Total del Gasto	35,429,206.00	515,957,939.25	551,387,145.25	362,630,411.32	362,630,411.32	188,756,733.93


 ING. RAÚL MONTERO MATAMOROS
 DIRECTOR GENERAL



 L.A. IRIS DENNIS GOMEZ GONZALEZ
 DIRECTORA DE ADMINISTRACION

Cuenta Publica 2019
COMISION ESTATAL DE AGUA POTABLE Y ALCANTARILLADO
 Estado Analítico del Ejercicio del Presupuesto de Egresos
 Clasificación Administrativa
 Del 1 de Enero al 31 de Diciembre de 2019

Concepto	Egresos					Subejercicio 6 = (3 - 4)
	Aprobado	Ampliaciones/ (Reducciones)	Modificado	Devengado	Pagado	
	1	2	3 = (1 + 2)	4	5	
Sin Ramo/Dependencia						
1 DIRECCION GENERAL	\$35,429,206.00 \$35,429,206.00	\$515,957,939.25 \$515,957,939.25	\$551,387,145.25 \$551,387,145.25	\$362,630,411.32 \$362,630,411.32	\$362,630,411.32 \$362,630,411.32	\$188,756,733.93 \$188,756,733.93
Total del Gasto	\$35,429,206.00	\$515,957,939.25	\$551,387,145.25	\$362,630,411.32	\$362,630,411.32	\$188,756,733.93



 ING. RAÚL MONTERO MATAMOROS
 DIRECTOR GENERAL



 L.A. IRIS DENNIS GOMEZ GONZALEZ
 DIRECTORA DE ADMINISTRACION

Cuenta Pública 2019
COMISIÓN ESTATAL DE AGUA POTABLE Y ALCANTARILLADO
 Estado Analítico del Ejercicio del Presupuesto de Egresos
 Clasificación Funcional (Finalidad y Función)
 Del 1 de Enero al 31 de Diciembre de 2019

Concepto	Egresos					Subejercicio 6 = (3 - 4)
	Aprobado	Ampliaciones/ (Reducciones)	Modificado	Devengado	Pagado	
	1	2	3 = (1 + 2)	4	5	
Gobierno	0.00	0.00	0.00	0.00	0.00	0.00
Legislación	0.00	0.00	0.00	0.00	0.00	0.00
Justicia	0.00	0.00	0.00	0.00	0.00	0.00
Coordinación de la Política de Gobierno	0.00	0.00	0.00	0.00	0.00	0.00
Relaciones Exteriores	0.00	0.00	0.00	0.00	0.00	0.00
Asuntos Financieros y Hacendarios	0.00	0.00	0.00	0.00	0.00	0.00
Seguridad Nacional	0.00	0.00	0.00	0.00	0.00	0.00
Asuntos de Orden Público y de Seguridad Interior	0.00	0.00	0.00	0.00	0.00	0.00
Otros Servicios Generales	0.00	0.00	0.00	0.00	0.00	0.00
Desarrollo Social	35,429,206.00	515,957,939.25	551,387,145.25	362,630,411.32	362,630,411.32	188,756,733.93
Protección Ambiental	0.00	0.00	0.00	0.00	0.00	0.00
Vivienda y Servicios a la Comunidad	35,429,206.00	515,957,939.25	551,387,145.25	362,630,411.32	362,630,411.32	188,756,733.93
Salud	0.00	0.00	0.00	0.00	0.00	0.00
Recreación, Cultura y Otras Manifestaciones Sociales	0.00	0.00	0.00	0.00	0.00	0.00
Educación	0.00	0.00	0.00	0.00	0.00	0.00
Protección Social	0.00	0.00	0.00	0.00	0.00	0.00
Otros Asuntos Sociales	0.00	0.00	0.00	0.00	0.00	0.00
Desarrollo Económico	0.00	0.00	0.00	0.00	0.00	0.00
Asuntos Económicos, Comerciales y Laborales en General	0.00	0.00	0.00	0.00	0.00	0.00
Agropecuaria, Silvicultura, Pesca y Caza	0.00	0.00	0.00	0.00	0.00	0.00
Combustibles y Energía	0.00	0.00	0.00	0.00	0.00	0.00
Minería, Manufacturas y Construcción	0.00	0.00	0.00	0.00	0.00	0.00
Transporte	0.00	0.00	0.00	0.00	0.00	0.00
Comunicaciones	0.00	0.00	0.00	0.00	0.00	0.00
Turismo	0.00	0.00	0.00	0.00	0.00	0.00
Ciencia, Tecnología e Innovación	0.00	0.00	0.00	0.00	0.00	0.00
Otras Industrias y Otros Asuntos Económicos	0.00	0.00	0.00	0.00	0.00	0.00
Otras no Clasificadas en Funciones Anteriores	0.00	0.00	0.00	0.00	0.00	0.00
Transacciones de la Deuda Pública / Costo Financiero de la Deuda	0.00	0.00	0.00	0.00	0.00	0.00
Transferencias, Participaciones y Aportaciones entre Diferentes Niveles y Ordenes de Gobierno	0.00	0.00	0.00	0.00	0.00	0.00
Saneamiento del Sistema Financiero	0.00	0.00	0.00	0.00	0.00	0.00
Adeudos de Ejercicios Fiscales Anteriores	0.00	0.00	0.00	0.00	0.00	0.00
Total del Gasto	35,429,206.00	515,957,939.25	551,387,145.25	362,630,411.32	362,630,411.32	188,756,733.93

ING. RAÚL MONTERO MATAMOROS
 DIRECTOR GENERAL


L.A. IRIS DENNIS GÓMEZ GONZÁLEZ
 DIRECTORA DE ADMINISTRACIÓN


Cuenta Pública 2019
COMISIÓN ESTATAL DE AGUA POTABLE Y ALCANTARILLADO
 Endeudamiento Neto
 Del 1 de Enero al 31 de Diciembre de 2019

Identificación de Crédito o Instrumento	Contratación/Colocación	Amortización	Endeudamiento Neto
	A	B	C = A - B
Creditos Bancarios			
Total Créditos Bancarios	0.00	0.00	0.00

Otros Instrumentos de Deuda			
Total Otros Instrumentos de Deuda	0.00	0.00	0.00

TOTAL	0.00	0.00	0.00
--------------	-------------	-------------	-------------


 ING. RAÚL MONTERO MATAMOROS
 DIRECTOR GENERAL


 L.A. IRIS DENNIS GOMEZ GONZALEZ
 DIRECTORA DE ADMINISTRACION


Cuenta Pública 2019
COMISIÓN ESTATAL DE AGUA POTABLE Y ALCANTARILLADO
 Intereses de la Deuda
 Del 1 de Enero al 31 de Diciembre de 2019

Identificación de Crédito o Instrumento	Devengado	Pagado
Créditos Bancarios		
Total de intereses de Créditos Bancarios	0.00	0.00

Otros Instrumentos de Deuda		
Total de intereses de Otros Instrumentos de Deuda	0.00	0.00

TOTAL	0.00	0.00
--------------	-------------	-------------


 ING. RAÚL MONTERO MATAMOROS
 DIRECTOR GENERAL


 L.A. IRIS DENNIS GOMEZ GONZALEZ
 DIRECTORA DE ADMINISTRACION

Cuenta Pública 2019
COMISIÓN ESTATAL DE AGUA POTABLE Y ALCANTARILLADO
Indicadores de Postura Fiscal
Del 1 de Enero al 31 de Diciembre de 2019

Concepto	Estimado	Devengado	Pagado ³
I. Ingresos Presupuestarios (I=1+2)	35,429,206.00	488,563,308.58	488,563,308.58
1. Ingresos del Gobierno de la Entidad Federativa ¹	0.00	0.00	0.00
2. Ingresos del Sector Paraestatal ¹	35,429,206.00	488,563,308.58	488,563,308.58
II. Egresos Presupuestarios (II=3+4)	35,429,206.00	362,630,411.32	362,630,411.32
3. Egresos del Gobierno de la Entidad Federativa ²	0.00	0.00	0.00
4. Egresos del Sector Paraestatal ²	35,429,206.00	362,630,411.32	362,630,411.32
III. Balance Presupuestario (Superávit o Déficit) (III = I - II)	0.00	125,932,897.26	125,932,897.26

Concepto	Estimado	Devengado	Pagado ³
III. Balance presupuestario (Superávit o Déficit)	0.00	125,932,897.26	125,932,897.26
IV. Intereses, Comisiones y Gastos de la Deuda	0.00	0.00	0.00
V. Balance Primario (Superávit o Déficit) (V= III - IV)	0.00	125,932,897.26	125,932,897.26

Concepto	Estimado	Devengado	Pagado ³
A. Financiamiento	0.00	0.00	0.00
B. Amortización de la deuda	0.00	0.00	0.00
C. Endeudamiento ó desendeudamiento (C = A - B)	0.00	0.00	0.00

1. Los Ingresos que se presentan son los ingresos presupuestarios totales sin incluir los ingresos por financiamientos. Los Ingresos del Gobierno de la Entidad Federativa corresponden a los del Poder Ejecutivo, Legislativo Judicial y Autónomos

2. Los egresos que se presentan son los egresos presupuestarios totales sin incluir los egresos por amortización. Los egresos del Gobierno de la Entidad Federativa corresponden a los del Poder Ejecutivo, Legislativo, Judicial y Órganos Autónomos

3. Para Ingresos se reportan los ingresos recaudados; para egresos se reportan los egresos pagados



 ING. RAÚL MONTERO MATAMOROS
 DIRECTOR GENERAL



 L.A. IRIS DENNIS GOMEZ GONZALEZ
 DIRECTORA DE ADMINISTRACION

Cuenta Pública 2019
COMISIÓN ESTATAL DE AGUA POTABLE Y ALCANTARILLADO
 Gasto por Categoría Programática
 Del 1 de Enero al 31 de Diciembre de 2019

Concepto	Egresos					Subejercicio
	Aprobado	Ampliaciones/ (Reducciones)	Modificado	Devengado	Pagado	
	1	2	3 = (1 + 2)	4	5	
Programas	35,429,206.00	515,957,939.25	551,387,145.25	362,630,411.32	362,630,411.32	188,756,733.93
Subsidios, Sector Social y Privado o Entidades Federativas y Municipios	0.00	0.00	0.00	0.00	0.00	0.00
Sujetos a Reglas de Operación	0.00	0.00	0.00	0.00	0.00	0.00
Otros Subsidios	0.00	0.00	0.00	0.00	0.00	0.00
Desempeño de las Funciones	35,429,206.00	515,957,939.25	551,387,145.25	362,630,411.32	362,630,411.32	188,756,733.93
Prestación de Servicios Públicos	35,429,206.00	515,957,939.25	551,387,145.25	362,630,411.32	362,630,411.32	188,756,733.93
Provisión de Bienes Públicos	0.00	0.00	0.00	0.00	0.00	0.00
Planeación, seguimiento y evaluación de políticas públicas	0.00	0.00	0.00	0.00	0.00	0.00
Promoción y fomento	0.00	0.00	0.00	0.00	0.00	0.00
Regulación y supervisión	0.00	0.00	0.00	0.00	0.00	0.00
Funciones de las Fuerzas Armadas (Únicamente Gobierno Federal)	0.00	0.00	0.00	0.00	0.00	0.00
Específicos	0.00	0.00	0.00	0.00	0.00	0.00
Proyectos de Inversión	0.00	0.00	0.00	0.00	0.00	0.00
Administrativos y de Apoyo	0.00	0.00	0.00	0.00	0.00	0.00
Apoyo al proceso presupuestario y para mejorar la eficiencia institucional	0.00	0.00	0.00	0.00	0.00	0.00
Apoyo a la función pública y al mejoramiento de la gestión	0.00	0.00	0.00	0.00	0.00	0.00
Operaciones ajenas	0.00	0.00	0.00	0.00	0.00	0.00
Compromisos	0.00	0.00	0.00	0.00	0.00	0.00
Obligaciones de cumplimiento de resolución jurisdiccional	0.00	0.00	0.00	0.00	0.00	0.00
Desastres Naturales	0.00	0.00	0.00	0.00	0.00	0.00
Obligaciones	0.00	0.00	0.00	0.00	0.00	0.00
Pensiones y jubilaciones	0.00	0.00	0.00	0.00	0.00	0.00
Aportaciones a la seguridad social	0.00	0.00	0.00	0.00	0.00	0.00
Aportaciones a fondos de estabilización	0.00	0.00	0.00	0.00	0.00	0.00
Aportaciones a fondos de inversión y reestructura de pensiones	0.00	0.00	0.00	0.00	0.00	0.00
Programas de Gasto Federalizado (Gobierno Federal)	0.00	0.00	0.00	0.00	0.00	0.00
Gasto Federalizado	0.00	0.00	0.00	0.00	0.00	0.00
Participaciones a entidades federativas y municipios	0.00	0.00	0.00	0.00	0.00	0.00
Costo financiero, deuda o apoyos a deudores y ahorradores de la banca	0.00	0.00	0.00	0.00	0.00	0.00
Adeudos de ejercicios fiscales anteriores	0.00	0.00	0.00	0.00	0.00	0.00
Total del Gasto	35,429,206.00	515,957,939.25	551,387,145.25	362,630,411.32	362,630,411.32	188,756,733.93

ING. RAÚL MONTERO MATAMOROS
 DIRECTOR GENERAL

L.A. IRIS DENNIS GOMEZ GONZALEZ
 DIRECTORA DE ADMINISTRACION



GOBIERNO DEL ESTADO DE NAYARIT

RESUMEN DE CIERRE DE EJERCICIO
EJERCICIO 2019

DEL 01 DE ENERO AL 31 DE DICIEMBRE DEL 2019

FUENTE DE FINANCIAMIENTO:
FONDO:
DEPENDENCIA EJECUTORA:

INVERSION ESTATAL
RECURSO ESTATAL
COMISION ESTATAL DE AGUA POTABLE Y ALCANTARILLADO

FECHA DE ELABORACION 2 DE ENERO DE 2020

NUM. DE HOJA 1 DE 1

(PROGRAMA) APERTURA PROGRAMATICA	AUTORIZADO EN CONVENIOS FEDERALES	INVERSION APROBADA			INVERSION MINISTRADA POR SAF			SALDO (APROBADO MENOS MINISTRADO POR SAF)			INVERSION EJERCIDA EJECUTOR			SALDO (MINISTRADO MENOS EJERCIDO)		
	IMPORTE	TOTAL	FEDERAL	ESTATAL DIRECTO	TOTAL	FEDERAL	ESTATAL DIRECTO	TOTAL	FEDERAL	ESTATAL DIRECTO	TOTAL	FEDERAL	ESTATAL DIRECTO	TOTAL	FEDERAL	ESTATAL DIRECTO
U9 DEFINICION Y CONDUCCION DE LA PLANEACION DEL DESARROLLO REGIONAL	1,582,227	1,582,227	582,227	1,000,000	1,164,454	582,227		417,773	0		1,164,078	582,039		376	188	
SUMA DE LA HOJA	1,582,227	1,582,227	582,227	1,000,000	1,164,454	582,227	0	417,773	0	0	1,164,078	582,039	0	376	188	0
SUBTOTAL	1,582,227	1,582,227	582,227	1,000,000	1,164,454	582,227	0	417,773	0	0	1,164,078	582,039	0	376	188	0
TOTAL	1,582,227	1,582,227	582,227	1,000,000	1,164,454	582,227	0	417,773	0	0	1,164,078	582,039	0	376	188	0


ING. RAUL MONTERO MATAMOROS
DIRECTOR GENERAL

3



GOBIERNO DEL ESTADO DE NAYARIT
CIERRE DE EJERCICIO 2019

DEL 01 DE ENERO AL 31 DE DICIEMBRE DE 2019

FECHA DE ELABORACION 2 DE ENERO DE 2020

FUENTE DE FINANCIAMIENTO: INVERSIÓN ESTATAL
FONDO: RECURSO ESTATAL
DEPENDENCIA EJECUTORA: COMISION ESTATAL DE AGUA POTABLE Y ALGANTARILLADO

PROGRAMA: UB DEFINICION Y CONDUCCION DE LA PLANEACION DEL DESARROLLO REGIONAL

NUM DE HOJA 1 DE 1

NO. DE OBRA	NO. DE OFICIO APROBACION FECHA	NOMBRE DEL PROYECTO	MUNICIPIO LOCALIDAD	MOD. E.A.C.	FECHAS		AUTORIZADO EN COMPROBOS FEDERALES	INVERSION APROBADA			INVERSION MUESTREADA POR SAT			% AVANCE	ALDO APROBADO MENOS INMETIDO POR SA			INVERSION EJECUTA EJECUTOR			% AVANCE	SALDO INMETIDO MENOS EJECUCION			METAS PROG.		METAS ALC.	% AVANCE	OBSERVACIONES				
					INICIO COMIENZO	TERMINO CUMPLIDO		TOTAL	FEDERAL	ESTATAL DIRECTO	TOTAL	FEDERAL	ESTATAL DIRECTO		TOTAL	FEDERAL	ESTATAL DIRECTO	TOTAL	FEDERAL	ESTATAL DIRECTO		TOTAL	FEDERAL	ESTATAL DIRECTO	U.M.	CANT.							
2019-CEA- MAY-085-0251	AP-IP-JUN- 014/2019 4/06/2019	PROGRAMA DE AGUA POTABLE, DRENAJE Y TRATAMIENTO (PROAGUA) EN SU APARTADO AGUA LIMPIA)	VARIOS VARIAS	C	04/05/19		1,164,454	1,164,454	582,227	582,227	1,164,454	582,227	582,227	100				1,164,078	582,039	582,039	100	376	188	188	OBRA PERSONAS	1 2,245							
2019-CEA- AGO-136-0550	AP-IP-SEP- 021/2019 3/09/2019	PROGRAMA ESTATAL AGUA LIMPIA 2019	VARIOS VARIAS	C			417,773	417,773		417,773					417,773		417,773																
SUMA DE LA HOJA							1,582,227	1,582,227	582,227	1,000,000	1,164,454	582,227	582,227		417,773	0	417,773	1,164,078	582,039	582,039		376	188	188									
SUBTOTAL							1,582,227	1,582,227	582,227	1,000,000	1,164,454	582,227	582,227		417,773	0	417,773	1,164,078	582,039	582,039		376	188	188									
TOTAL							1,582,227	1,582,227	582,227	1,000,000	1,164,454	582,227	582,227		417,773	0	417,773	1,164,078	582,039	582,039		376	188	188									

Handwritten signature
ING. PAUL MONTERO MATAMOROS
DIRECTOR GENERAL

Handwritten mark



GOBIERNO DEL ESTADO DE NAYARIT

RESUMEN DE CIERRE DE EJERCICIO
EJERCICIO 2019

DEL 01 DE ENERO AL 31 DE DICIEMBRE DE 2019

FUENTE DE FINANCIAMIENTO:

FONDO:

DEPENDENCIA EJECUTORA:

RAMO 33 APORTACIONES FEDERALES PARA ENTIDADES FEDERATIVAS Y MUNICIPIOS

FONDO VIII FONDO DE APORTACIONES FEDERALES PARA ENTIDADES FEDERATIVAS FAFEF

COMISION ESTATAL DE AGUA POTABLE Y ALCANTARILLADO

CONVENIO CEA-CNA (PROAGUA) 2019

FECHA DE ELABORACION 2 DE ENERO DE 2020

NUM. DE HOJA 1 DE 1

(PROGRAMA) ABEURTA PROGRAMATICA	AUTORIZADO EN CONVENIOS FEDERALES	INVERSION APROBADA			INVERSION MINISTRADA POR SAF			LDO (APROBADO MENOS MINISTRADO POR SAF)			INVERSION EJERCIDA EJECUTOR			BALDO (MINISTRADO MENOS EJERCIDO)		
	IMPORTE	TOTAL	FEDERAL	FEDERAL RDZ	TOTAL	FEDERAL	FEDERAL RDZ	TOTAL	FEDERAL	FEDERAL RDZ	TOTAL	FEDERAL	FEDERAL RDZ	TOTAL	FEDERAL	FEDERAL RDZ
APARTADO URBANO																
SC AGUA POTABLE	27,595,328	25,844,928	15,454,745	10,390,181	25,575,499	15,454,745	10,120,753	269,427	0	269,428	16,002,403	9,549,407	6,452,996	9,573,095	5,905,337	3,667,758
SD ALCANTARILLADO	29,261,408	28,251,000	14,754,628	13,496,372	27,987,860	14,754,628	13,233,232	283,139	0	283,139	23,749,443	9,549,407	11,510,425	4,238,418	2,515,611	1,722,807
TI PROTECCION DE AREAS Y CAUCES FEDERALES	10,000,000	10,569,016	4,912,215	5,856,801	10,569,015	4,912,215	5,856,800	1	0	1	10,569,016	4,912,215	5,656,800	0	0	0
U9 DEFINICION Y CONDUCCION DE LA PLANEACION DEL DESARROLLO REGIONAL	1,669,570	1,669,570	929,922	739,648	1,669,570	929,922	739,648	0	0	0	1,654,428	921,564	732,884	15,142	8,358	6,784
SUMAS APARTADO URBANO	68,526,307	66,334,512	36,051,510	30,283,002	65,901,944	36,051,510	29,750,434	532,567	0	532,567	51,975,290	24,932,594	24,353,086	13,826,655	8,429,306	6,397,349
APARTADO RURAL																
SC AGUA POTABLE	10,907,920	9,959,995	5,901,771	4,058,224	9,868,470	5,901,771	3,968,699	91,525	0	91,525	8,046,525	4,769,919	3,276,806	1,821,945	1,131,852	690,093
SD ALCANTARILLADO	12,460,820	12,625,532	7,583,386	5,042,146	12,469,092	7,583,386	4,885,706	156,440	0	156,440	7,889,946	4,622,035	3,067,911	4,779,146	2,961,351	1,817,795
U9 DEFINICION Y CONDUCCION DE LA PLANEACION DEL DESARROLLO REGIONAL	1,381,707	1,296,511	774,298	522,213	1,296,511	774,298	522,213	0	0	0	1,193,850	711,366	482,484	102,661	62,932	39,729
SUMAS APARTADO RURAL	24,750,248	23,882,038	14,259,455	9,622,583	23,634,073	14,259,455	9,374,618	247,965	0	247,965	16,930,321	10,103,320	6,827,001	6,703,752	4,156,135	2,547,617
APARTADO PLANTAS DE TRATAMIENTO																
SD ALCANTARILLADO	8,820,507	8,722,688	4,361,344	4,361,344	8,461,988	4,361,344	4,100,644	260,700	0	260,700	4,991,723	2,495,861	2,495,861	3,470,265	1,865,483	1,604,783
U9 DEFINICION Y CONDUCCION DE LA PLANEACION DEL DESARROLLO REGIONAL	264,580	264,580	132,290	132,290	264,580	132,290	132,290	0	0	0	226,516	113,258	113,258	38,084	19,032	19,032
SUMAS APARTADO PLANTAS DE TRATAMIENTO	9,085,087	8,987,268	4,493,634	4,493,634	8,726,568	4,493,634	4,232,934	260,700	0	260,700	5,218,239	2,609,120	2,609,120	3,508,329	1,884,514	1,623,815
FAFEF																
SC AGUA POTABLE		2,340,731		2,340,731	2,259,142		2,259,142	81,589		81,589	243,427		243,427	2,015,715		2,015,715
SD ALCANTARILLADO		2,775,821		2,775,821	2,743,383		2,743,383	32,438		32,438	2,743,383		2,743,383	0		0
TOTAL FAFEF		5,116,552		5,116,552	5,002,526		5,002,526	114,027		114,027	2,986,810		2,986,810	2,015,715		2,015,715
SUMA DE LA HOJA	102,361,641	104,320,370	54,804,599	49,515,771	103,165,110	54,804,599	48,360,511	1,155,259	0	1,155,259	77,110,661	37,645,034	36,776,016	26,054,450	14,469,956	11,584,495
SUBTOTAL	102,361,641	104,320,370	54,804,599	49,515,771	103,165,110	54,804,599	48,360,511	1,155,259	0	1,155,259	77,110,661	37,645,034	36,776,016	26,054,450	14,469,956	11,584,495
TOTAL	102,361,641	104,320,370	54,804,599	49,515,771	103,165,110	54,804,599	48,360,511	1,155,259	0	1,155,259	77,110,661	37,645,034	36,776,016	26,054,450	14,469,956	11,584,495

ING. RAUL MONTERO MATAMOROS
DIRECTOR GENERAL

3



GOBIERNO DEL ESTADO DE NAYARIT

RESUMEN DE CIERRE DE EJERCICIO
EJERCICIO 2019

DEL 01 DE ENERO AL 31 DE DICIEMBRE DEL 2019

FUENTE DE FINANCIAMIENTO:

RAMO 33. APORTACIONES FEDERALES PARA ENTIDADES FEDERATIVAS Y MUNICIPIOS

FECHA DE ELABORACION 2 DE ENERO DE 2020

FONDO:

FONDO VIII. FONDO DE APORTACIONES FEDERALES PARA ENTIDADES FEDERATIVAS FAFEF

DEPENDENCIA EJECUTORA:

COMISION ESTATAL DE AGUA POTABLE Y ALCANTARILLADO

CONVENIO CEA-CNA (PROAGUA) 2019 FAFEF

NUM. DE HOJA 1 DE 1

(PROGRAMA) APERTURA PROGRAMATICA	AUTORIZADO EN CONVENIOS FEDERALES	INVERSION APROBADA			INVERSION MINISTRADA POR SAF			SALDO (APROBADO MENOS MINISTRADO POR SAF)			INVERSION EJERCIDA EJECUTOR			SALDO (MINISTRADO MENOS EJERCIDO)		
	IMPORTE	TOTAL	FEDERAL	FEDERAL R33	TOTAL	FEDERAL	FEDERAL R33	TOTAL	FEDERAL	FEDERAL R33	TOTAL	FEDERAL	FEDERAL R33	TOTAL	FEDERAL	FEDERAL R33
FAFEF																
SC AGUA POTABLE		2,340,731		2,340,731	2,259,142		2,259,142	81,589		81,589	243,427		243,427	2,015,715		2,015,715
SD ALCANTARILLADO		2,775,821		2,775,821												
SUMA DE LA HOJA		5,116,552		5,116,552	2,259,142		2,259,142	81,589		81,589	243,427		243,427	2,015,715		2,015,715
SUBTOTAL		5,116,552		5,116,552	2,259,142		2,259,142	81,589		81,589	243,427		243,427	2,015,715		2,015,715
TOTAL		5,116,552		5,116,552	2,259,142		2,259,142	81,589		81,589	243,427		243,427	2,015,715		2,015,715

ING. RAÚL MONTERO MATAMOROS
DIRECTOR GENERAL

3



**GOBIERNO DEL ESTADO DE NAYARIT
CIERRE DE EJERCICIO 2019**

DEL 01 DE ENERO AL 31 DE DICIEMBRE DE 2019

FUENTE DE FINANCIAMIENTO: BANCO DE APORTACIONES FEDERALES PARA ENTIDADES FEDERATIVAS Y MUNICIPIOS
 FONDO: FONDO VELOCIDAD DE EJECUCION FEDERAL PARA ENTIDADES FEDERATIVAS FASE C
 DEPENDENCIA EJECUTORA: COMISION ESTATAL DE AGUA POTABLE Y ALCANTARILLADO
CONVENIO CEA-GNA (PROAGUA) FADEF 2019

PROGRAMA: SO ALCANTARILLADO

FECHA DE ELABORACION: 7 DE ENERO DE 2020

NUM. DE HOJA: 1 DE 1

NÚM. DE OBRA	NÚM. DE OFICIO APROBACION TIPOBIA	NOMBRE DEL PROYECTO	MUNICIPIO LOCALIDAD	MOD.	FECHA		AFERENCIADO EN CONVENIO FEDERALES	INVERSIÓN AFIRMGADA			INVERSIÓN INDISTRADA POR IAF			% AVANCE	SALDO INFERIORADO MENOS INDISTRADO POR IAF			PROGRAMA EJECUCION			% AVANCE	SALDO INFERIORADO MENOS EJECUCION			METAS PROG.		METAS ALC.	% AVANCE	OBSERVACIONES						
					EJEC.	MES INICIAL		MES FINAL	IMPORTE	TOTAL	FEDERAL	FEDERAL 803	TOTAL		FEDERAL	FEDERAL 803	FNL	TOTAL	FEDERAL	FEDERAL 803		TOTAL	FEDERAL	FEDERAL 803	FNL	TOTAL				FEDERAL	FEDERAL 803	UN.	CANT.		
																																		2019	2020
2019-CEA-FEB-026-0018	AP-IP-FEB-027/2019 26/02/2019	CONSTRUCCIÓN DEL SISTEMA DE SANEEAMIENTO (COLECTOR Y PTAR) APALUR COMPLEMENTO 2019	BANJA DE BANDERAS SAYULITA	C	20/03/18	31/03/19		1,779,999		1,779,999	1,779,999	1,779,999	100				1,779,999	1,779,999	100											100%					
2019-CEA-AGO-213-0681	AP-IP-SEP-004/2019 26/09/2019	MEJORAMIENTO DE PTAR XALISCO, EN LA LOCALIDAD DE XALISCO, NAYARIT	XALISCO XALISCO	C	12/12/19	29/12/19		995,822		995,822	963,384	963,384	97	32,438		32,438	963,384	963,384	100											100%					
SUMA DE LA HOJA								2,775,821		2,775,821	2,743,383	2,743,383	32,438		32,438	2,743,383	2,743,383																		
SUBTOTAL								2,775,821		2,775,821	2,743,383	2,743,383	32,438		32,438	2,743,383	2,743,383																		
TOTAL								2,775,821		2,775,821	2,743,383	2,743,383	32,438		32,438	2,743,383	2,743,383																		

ING. RAÚL MONTERO MATAMOROS
 DIRECTOR GENERAL



GOBIERNO DEL ESTADO DE NAYARIT
CIERRE DE EJERCICIO 2019

DEL 01 DE ENERO AL 31 DE DICIEMBRE DE 2019

FUENTE DE FINANCIAMIENTO: RAMO 33. APORTACIONES FEDERALES PARA ENTIDADES FEDERATIVAS Y MUNICIPIOS
FONDO: FONDO VEHICULO DE APORTACIONES FEDERALES PARA ENTIDADES FEDERATIVAS FAFEF
DEPENDENCIA EJECUTORA: COMISION ESTATAL DE AGUA POTABLE Y ALGANTABILLADO

PROGRAMA: SC AGUA POTABLE

FECHA DE ELABORACION: 2 DE ENERO DE 2020

NUM. DE HOJA: 1 DE 1

NÚM. DE OBRA	NÚM. DE OFICIO APROBACION FECHA	NOMBRE DEL PROYECTO	MUNICIPIO LOCALIDAD	INDIC.	FECHAS		AUTORIZACION EN CONVENIO FEDERAL EX	INVERSION APROBADA			INVERSION MINISTRADA POR SAF			% AVANCE	REDO (DETALLADO MENOS SUBSTRANDO POR SA)			INVERSION EJECUCION EJECUTOR			% AVANCE	SALDO INGRESADO MENOS EJERCICIOS			METAS PROG.		METAS ALC.	% AVANCE	OBSERVACIONES					
					INICIO MES	TERMINO MES		TOTAL	FEDERAL	FEDERAL R03	TOTAL	FEDERAL	FEDERAL R03		FIN.	TOTAL	FEDERAL	FEDERAL R03	TOTAL	FEDERAL		FEDERAL R03	FIN.	TOTAL	FEDERAL	FEDERAL R03				U.M.	CANT.	ALCANTARAS EN PROYECTO	RS.	
2019-CEA-FEB-047-0674	AP-IP-AGO-196/2019 (I) 30/08/2019	REHABILITACION DE LINEA DE CONDUCCION DEL POZO TU TRANQUILIDAD-MACROTANQUE LA CANTERA Y LINEA DE ALIMENTACION	TEPIC CANTERA LA	C				688,549		688,549	688,549		688,549	100									688,549		688,549	LINEA DE CONDUCCION PERSONAS	71,000 36,000				LOS SALDOS SE EJERCERAN EN EL EJERCICIO 2020			
2019-CEA-AGO-255-0792	AP-IP-AGO-274/2019 (I) 30/08/2019	AMPLIACION EN LA LINEA ELÉCTRICA PARA POZO PROFUNDO EN LA COLONIA CARMEN SANCHEZ LOCALIDAD DE SAN CAYETANO, MUNICIPIO DE TEPEC	TEPIC SAN CAYETANO	C	09/12/19	20/12/19		248,073		248,073	243,427		243,427	98	4,647		4,647	243,427			243,427	100				SISTEMA PERSONAS	1 1,800	1 1,800	100%					
2019-CEA-AGO-167-0673	AP-IP-SEP-108/2019 (I) 6/09/2019	PERFORACION EXPLORATORIA Y CONSTRUCCION DE POZO PROFUNDO EN LA LOCALIDAD DE RINCON DE GUAYABITOS, MUNICIPIO DE COMPOSTELA	COMPOSTELA RINCON DE GUAYABITOS	C	04/12/19	29/12/19		1,404,109		1,404,109	1,327,166		1,327,166	95	76,943		76,943						1,327,166		1,327,166	POZO PERSONAS	1 12,774	1 12,774	100%	LOS SALDOS SE EJERCERAN EN EL EJERCICIO 2020				
SUMA DE LA HOJA								2,340,731		2,340,731	2,259,142		2,259,142		81,589		81,589	243,427			243,427			2,015,715		2,015,715								
SUBTOTAL								2,340,731		2,340,731	2,259,142		2,259,142		81,589		81,589		81,589	243,427			243,427			2,015,715		2,015,715						
TOTAL								2,340,731		2,340,731	2,259,142		2,259,142		81,589		81,589		81,589	243,427			243,427			2,015,715		2,015,715						

ING. RAÚL MONTERO MATAMOROS
DIRECTOR GENERAL



GOBIERNO DEL ESTADO DE NAYARIT

RESUMEN DE CIERRE DE EJERCICIO
EJERCICIO 2019

DEL 01 DE ENERO AL 31 DE DICIEMBRE DEL 2019

FUENTE DE FINANCIAMIENTO:
FONDO:
DEPENDENCIA EJECUTORA:

RAMO 33. APORTACIONES FEDERALES PARA ENTIDADES FEDERATIVAS Y MUNICIPIOS
FONDO VIII. FONDO DE APORTACIONES FEDERALES PARA ENTIDADES FEDERATIVAS FAFF
COMISION ESTATAL DE AGUA POTABLE Y ALCANTARILLADO
CONVENIO CEA-PTAR (PROAGUA) APARTADO PLANTAS DE TRATAMIENTO (PTAR) 2019

FECHA DE ELABORACION 2 DE ENERO DE 2020

NUM. DE HOJA 1 DE 1

(PROGRAMA) APERTURA PROGRAMATICA	AUTORIZADO EN CONVENIOS FEDERALES	INVERSION APROBADA			INVERSION MINISTRADA POR SAF			SALDO (APROBADO MENOS MINISTRADO POR SAF)			INVERSION EJERCIDA EJECUTOR			SALDO (MINISTRADO MENOS EJERCIDO)		
	IMPORTE	TOTAL	FEDERAL	FEDERAL 633	TOTAL	FEDERAL	FEDERAL 633	TOTAL	FEDERAL	FEDERAL 633	TOTAL	FEDERAL	FEDERAL 633	TOTAL	FEDERAL	FEDERAL 633
APARTADO PLANTAS DE TRATAMIENTO SD ALCANTARILLADO U9 DEFINICION Y CONDUCCION DE LA PLANEACION DEL DESARROLLO REGIONAL	8,820,507 264,580	8,722,888 264,580	4,361,344 132,290	4,361,344 132,290	8,461,988 264,580	4,361,344 132,290	4,100,644 132,290	260,700 0	0 0	260,700 0	4,991,723 226,516	2,495,861 113,258	2,495,861 113,258	3,470,265 38,064	1,865,483 19,032	1,604,783 19,032
SUMA DE LA HOJA	9,085,087	8,987,268	4,493,634	4,493,634	8,726,568	4,493,634	4,232,934	260,700	0	260,700	5,218,239	2,609,120	2,609,120	3,508,329	1,884,514	1,623,815
SUBTOTAL	9,085,087	8,987,268	4,493,634	4,493,634	8,726,568	4,493,634	4,232,934	260,700	0	260,700	5,218,239	2,609,120	2,609,120	3,508,329	1,884,514	1,623,815
TOTAL	9,085,087	8,987,268	4,493,634	4,493,634	8,726,568	4,493,634	4,232,934	260,700	0	260,700	5,218,239	2,609,120	2,609,120	3,508,329	1,884,514	1,623,815

ING. RAÚL MONTERO MATAMOROS
DIRECTOR GENERAL

2

GOBIERNO DEL ESTADO DE NAYARIT
CIERRE DE EJERCICIO 2019

DEL 01 DE ENERO AL 31 DE DICIEMBRE DE 2019

FUENTE DE FINANCIAMIENTO: RAMO DE APORTACIONES FEDERALES PARA ENTIDADES FEDERATIVAS Y MUNICIPIOS
FONDO: FONDO DE FORTALECIMIENTO FISCAL PARA ENTIDADES FEDERATIVAS Y MUNICIPIOS
DEPENDENCIA EJECUTIVA: COMISION ESTATAL DE AGUA POTABLE Y ALCANTARILLADO

FECHA DE ELABORACION: 1 DE ENERO DE 2020

PROGRAMA: DEL ALCANTARILLADO
CONVENIO CEA-PTAR (PROAGUA) APARTADO PLANTAS DE TRATAMIENTO (PTAR) 2019

NUM. DE HOJA: 1 DE 1

NO. DE OBRA	NO. S. ENCO APROBACION FECHA	NOMBRE DEL PROYECTO	MUNICIPIO LOCALIDAD	MOD. E.E.C.	FECHAS		AUTORIZADO EN CONVENIO FEDERATIVO MONTOS	INVERSION PROYECTADA			INVERSION REGISTRADA POR IAF			% AVANCE	MONTOS DEPENDIENDO DE LA EJECUCION			% AVANCE	SALDO (SIN EJECUTAR) MONTOS EJECUTADOS			METAS PROG.		METAS ALC.		N. INDICE	OBSERVACIONES						
					INICIO DIAS	TERMINO DIAS		TOTAL	FEDERAL	FEDERAL EST.	TOTAL	FEDERAL	FEDERAL EST.		TOTAL	FEDERAL	FEDERAL EST.		TOTAL	FEDERAL	FEDERAL EST.	U.M.	CANT.	AL CANCELAR DE PROYECTO	PR.								
					IMPORTE	TOTAL		FEDERAL	FEDERAL EST.	TOTAL	FEDERAL	FEDERAL EST.	TOTAL		FEDERAL	FEDERAL EST.	TOTAL		FEDERAL	FEDERAL EST.													
2019-CEA-AGO-029-0504	AP-P-SEP-03/2019 3/09/2019	REHABILITACION DE LAGUNA DE OXIDACION CON HUMEDAD EN LA CABECERA MUNICIPAL DE SAN PEDRO LAGUNILLAS (PROAGUA-PTAR)	SAN PEDRO LAGUNILLAS LAGUNILLAS	C	19/11/19		3,620,507	3,620,506	1,810,253	1,810,253	3,437,813	1,810,253	1,627,560	95	182,693	0	182,693	2,570,074	1,285,037	1,285,037	75	867,739	528,218	342,623	OBRA PERSONAS	1	7,016	0.79	79%	LOS SALDOS DE EJECUCION EN EL EJERCICIO 2019 OBRA PROGRASADA AL 31 DE MARZO DE 2020			
2019-CEA-AGO-064-0509	AP-P-SEP-08/2019 6/09/2019	MEJORAMIENTO DE PLANTA DE TRATAMIENTO DE AGUAS RESIDUALES DE 15 LPS EN LA CABECERA MUNICIPAL DE TECUALA, NAYARIT (PROAGUA-PTAR)	TECUALA TECUALA	C	11/12/19	20/12/19	1,500,900	1,404,470	702,236	702,236	1,372,091	702,236	669,856	89	32,379	0	32,379	1,339,712	669,856	669,856	99	32,379	32,379	0	OBRA PERSONAS	1	9,870	1	9,870	100%			
2019-CEA-AGO-007-0602	AP-P-SEP-10/2019 6/09/2019	REHABILITACION DE LAGUNA DE OXIDACION EN LA CABECERA MUNICIPAL DE TECUALA (PROAGUA-PTAR)	TECUALA TECUALA	C	20/11/19		3,700,800	3,697,712	1,848,856	1,848,856	3,652,084	1,848,856	1,803,228	99	45,628	0	45,628	1,081,937	540,968	540,968	30	2,570,147	1,307,888	1,262,260	OBRA PERSONAS	1	14,811	30	30%	LOS SALDOS DE EJECUCION EN EL EJERCICIO 2019 OBRA PROGRASADA AL 31 DE MARZO DE 2020			
SUMA DE LA HOJA							8,820,507	8,722,688	4,361,344	4,361,344	8,461,888	4,361,344	4,100,644		269,700	0	269,700	4,991,721	2,495,861	2,495,861		3,470,265	1,865,483	1,604,783									
SUBTOTAL							8,820,507	8,722,688	4,361,344	4,361,344	8,461,888	4,361,344	4,100,644		269,700	0	269,700	4,991,721	2,495,861	2,495,861		3,470,265	1,865,483	1,604,783									
TOTAL							8,820,507	8,722,688	4,361,344	4,361,344	8,461,888	4,361,344	4,100,644		269,700	0	269,700	4,991,721	2,495,861	2,495,861		3,470,265	1,865,483	1,604,783									

[Handwritten Signature]
ING. RAFAEL MONTERO MAYAGROS
DIRECTOR GENERAL

[Handwritten Number] 3



**GOBIERNO DEL ESTADO DE NAYARIT
CIERRE DE EJERCICIO 2019**

DEL 01 DE ENERO AL 31 DE DICIEMBRE DE 2019

FUENTE DE FINANCIAMIENTO: BANCO 33 APORTACIONES FEDERALES PARA ENTIDADES FEDERATIVAS Y MUNICIPIOS
 FONDO: FONDO DE FORTALECIMIENTO FEDERAL PARA ENTIDADES FEDERATIVAS FAFEF
 DEPENDENCIA EJECUTORA: COMISION ESTATAL DE AGUA POTABLE Y ALCANTARILLADO

FECHA DE ELABORACION: 7 DE FEBRERO DE 2020

PROGRAMA: 109 DEFENSION Y CONSTRUCCION DE LA PLANEACION DEL DESARROLLO REGIONAL

NUM. DE HOJA: 1 DE 1

No. DE OBRA	No. DE OFICIO APROBACION Y FECHA	NOMBRE DEL PROYECTO	MUNICIPIO LOCALIDAD	MOD. EJEC.	FECHAS		AUTOMENDADO EN COMIENZO FEDERALES	INVERSION APROBADA			INVERSION MINISTRADA POR SAF			% AVANCE	DO APROBADO MENOS REGISTRADO POR			INVERSION EJERCIDA EJECUTOR			% AVANCE	SALDO REGISTRADO MENOS EJERCIDO			METAS PROG.		METAS ALC.	% AVANCE	OBSERVACIONES		
					INICIO DI/MES/A	TERMINO DI/MES/A		TOTAL	FEDERAL	FEDERAL RES	TOTAL	FEDERAL	FEDERAL RES		FR.	TOTAL	FEDERAL	FEDERAL RES	TOTAL	FEDERAL		FEDERAL RES	FIN.	TOTAL	FEDERAL	FEDERAL RES				U.M.	CANT.
					IMPORTE	TOTAL		FEDERAL	FEDERAL RES	TOTAL	FEDERAL	FEDERAL RES	FR.		TOTAL	FEDERAL	FEDERAL RES	TOTAL	FEDERAL	FEDERAL RES		FIN.	TOTAL	FEDERAL	FEDERAL RES						
2019-CEA-AGO-152-0564	AP-IP-SEP-06/3/2019 5/09/2019	INDIRECTOS DE SUPERVISION TECNICA DEL PROGRAMA DE AGUA POTABLE (DRENAJE Y TRATAMIENTO (PROAGUA) APARTADO PLANTAS DE TRATAMIENTO EJERCICIO FISCAL 2019	VARIOS VARIAS	AD	05/09/19	31/12/19	246,974	246,974	123,487	123,487	246,974	123,487	123,487	100	0	0	0	216,754	108,377	108,377	88	30,220	15,110	15,110	INFORME	1	1.00	100%			
2019-CEA-AGO-151-0565	AP-IP-SEP-06/4/2019 5/09/2019	COMPONENTE DE CONTRALORIA SOCIAL DEL PROGRAMA DE AGUA POTABLE, DRENAJE Y TRATAMIENTO (PROAGUA) APARTADO PLANTAS DE TRATAMIENTO (PTAR) 2019	VARIOS VARIAS	AD	05/09/19	31/12/19	17,606	17,606	8,803	8,803	17,606	8,803	8,803	100	0	0	0	9,762	4,881	4,881	56	7,844	3,922	3,922	INFORME	1	1.00	100%			
SUMA DE LA HOJA							264,580	264,580	132,290	132,290	264,580	132,290	132,290	0	0	0	0	226,516	113,258	113,258	38,064	19,032	19,032								
SUBTOTAL							264,580	264,580	132,290	132,290	264,580	132,290	132,290	0	0	0	0	226,516	113,258	113,258	38,064	19,032	19,032								
TOTAL							264,580	264,580	132,290	132,290	264,580	132,290	132,290	0	0	0	0	226,516	113,258	113,258	38,064	19,032	19,032								

Rafael Montero
 ING. RAFAEL MONTERO MATAMOROS
 DIRECTOR GENERAL

3



GOBIERNO DEL ESTADO DE NAYARIT

RESUMEN DE CIERRE DE EJERCICIO
EJERCICIO 2019

DEL 01 DE ENERO AL 31 DE DICIEMBRE DEL 2019

FUENTE DE FINANCIAMIENTO:

FONDO:

DEPENDENCIA EJECUTORA:

RAMO 33 APORTACIONES FEDERALES PARA ENTIDADES FEDERATIVAS Y MUNICIPIOS
FONDO VIII FONDO DE APORTACIONES FEDERALES PARA ENTIDADES FEDERATIVAS FAFEF
COMISION ESTATAL DE AGUA POTABLE Y ALCANTARILLADO
CONVENIO CEA-CNA (PROAGUA) 2019

FECHA DE ELABORACION 2 DE ENERO DE 2020

NUM. DE HOJA 1 DE 1

(PROGRAMA) APERTURA PROGRAMATICA	AUTORIZADO EN CONVENIOS FEDERALES	INVERSION APROBADA			INVERSION MINISTRADA POR SAF			SALDO (APROBADO MENOS MINISTRADO POR SAF)			INVERSION EJERCIDA EJECUTOR			SALDO (MINISTRADO MENOS EJERCIDO)		
	IMPORTE	TOTAL	FEDERAL	FEDERAL R03	TOTAL	FEDERAL	FEDERAL R03	TOTAL	FEDERAL	FEDERAL R03	TOTAL	FEDERAL	FEDERAL R03	TOTAL	FEDERAL	FEDERAL R03
APARTADO RURAL																
SC AGUA POTABLE	10,907,920	9,959,995	5,901,771	4,058,224	9,868,470	5,901,771	3,966,689	91,525	0	91,525	8,046,525	4,769,919	3,276,606	1,821,945	1,131,852	690,093
SD ALCANTARILLADO	12,480,620	12,625,532	7,583,386	5,042,146	12,469,092	7,583,386	4,885,706	156,440	0	156,440	7,689,946	4,622,035	3,067,911	4,779,146	2,961,351	1,817,795
U9 DEFINICION Y CONDUCCION DE LA PLANEACION DEL DESARROLLO REGIONAL	1,381,707	1,296,511	774,298	522,213	1,296,511	774,298	522,213	0	0	0	1,193,850	711,366	482,484	102,661	62,932	39,729
SUMA DE LA HOJA	24,750,248	23,882,038	14,259,455	9,622,583	23,634,073	14,259,455	9,374,618	247,965	0	247,965	16,930,321	10,103,320	6,827,001	6,703,752	4,156,135	2,547,617
SUBTOTAL	24,750,248	23,882,038	14,259,455	9,622,583	23,634,073	14,259,455	9,374,618	247,965	0	247,965	16,930,321	10,103,320	6,827,001	6,703,752	4,156,135	2,547,617
TOTAL	24,750,248	23,882,038	14,259,455	9,622,583	23,634,073	14,259,455	9,374,618	247,965	0	247,965	16,930,321	10,103,320	6,827,001	6,703,752	4,156,135	2,547,617

ING. RAUL MONTERO MATAMOROS
DIRECTOR GENERAL

J



GOBIERNO DEL ESTADO DE NAYARIT
CIERRE DE EJERCICIO 2019

DEL 01 DE ENERO AL 31 DE DICIEMBRE DE 2019

FECHA DE ELABORACION 2 DE ENERO DE 2020

FUENTE DE FINANCIAMIENTO: FONDO DE APORTACIONES FEDERALES PARA ENTIDADES FEDERATIVAS Y MUNICIPIOS
FONDO: FONDO DE APORTACIONES FEDERALES PARA ENTIDADES FEDERATIVAS Y MUNICIPIOS
DEPENDENCIA EJECUTORA: COMISION ESTATAL DE AGUA POTABLE Y ALICANTARILLADO

PROGRAMA: SCA AGUA POTABLE

NO. DE OBRA	NO. DE OFICIO	NOMBRE DEL PROYECTO	MUNICIPIO LOCALIDAD	MOD.	FECHA		ADSCRIBIDO EN EJERCICIOS ANTERIORES	INVERSION EJECUTADA			MATERIALES EJECUTADA POR SUP			% AVANCE	SALDO EJECUTANDO MENOS INSCRIBIDO POR SI			INVERSION EJECUTADA EJECUTOR			% AVANCE	SALDO INSCRIBIDO MENOS EJECUTADO			METAS PROG.		METAS A.C.	% AVANCE	OBSERVACIONES					
					INICIO	TERMINO		TOTAL	FEDERAL	FEDERAL RDJ	TOTAL	FEDERAL	FEDERAL RDJ		TOTAL	FEDERAL	FEDERAL RDJ	TOTAL	FEDERAL	FEDERAL RDJ		TOTAL	FEDERAL	FEDERAL RDJ	U.M.	CANT.				U.M.	CANT.			
					MM/AAAA	MM/AAAA		IMPORTE																										
2019-CEA-MAR-075-0103	AP-IP-ABR-091/2019 I 1204/2019 AP-IP-SEP-166/2019 R 26/09/2019	MEJORAMIENTO DEL SISTEMA DE AGUA POTABLE EN LA LOCALIDAD DE CERRO DE LOS TIGRES, MUNICIPIO DE TEPIC (PROAGUA) APARTADO RURAL	TEPIC CERRO DE LOS TIGRES	C	03/07/19	31/08/19	758,114	754,648	528,254	226,394	754,648	528,254	226,396	100	-1	0	-1	749,304	524,513	224,781	99	5,344	3,741	1,603	SISTEMA PERSONAS	1 106	1 106	100%						
2019-CEA-MAR-070-0129	AP-IP-ABR-091/2019 I 25/04/2019 AP-IP-SEP-172/2019 R 27/09/2019	REHABILITACION DE FUENTES DE ABASTECIMIENTO DE AGUA POTABLE EN LA LOCALIDAD DE ACAPONETILLA MUNICIPIO DE SANTIAGO UCULINTLA (PROAGUA- RURAL)	SANTIAGO UCULINTLA ACAPONETILLA	C	03/07/19	21/08/19	266,394	264,436	185,105	79,331	264,436	185,105	79,331	100	0	0	0	264,411	185,088	79,323	100	25	17	7	SISTEMA PERSONAS	1 187	1 187	100%						
2019-CEA-MAY-026-0223	AP-IP-MAY-110/2019 I 28/05/2019 AP-IP-SEP-173/2019 R 27/09/2019 AP-IP-OCT-024/2019 A 29/10/2019	CONSTRUCCION DE CARCAMO DE BOMBEO, EQUIPAMIENTO ELECTROMECANICO, LINEA DE CONDUCCION EN LA LOCALIDAD DE PLAYA DE LOS COCOS, MUNICIPIO DE SAN BLAS (PROAGUA-APARURAL)	SAN BLAS PLAYA DE LOS COCOS (LOS COCOS)	C	08/07/19	15/09/19	1,500,000	1,238,623	632,130	606,493	1,238,623	632,130	606,493	100	0	0	0	1,238,623	632,130	606,493	100	0	0	0	OBRA PERSONAS	1 145	1 145	100%						
2019-CEA-ABR-074-0231	AP-IP-MAY-130/2019 I 30/05/2019 AP-IP-SEP-168/2019 R 27/09/2019 AP-IP-SEP-244/2019 A 30/09/2019	AMPLIACION DEL SISTEMA DE AGUA POTABLE EN LA LOCALIDAD DE HUIRISTEMBA, MUNICIPIO DE SAN BLAS (PROAGUA-APARURAL)	SAN BLAS HUIRISTEMBA	C	12/08/19	30/09/19	700,000	741,648	417,746	323,902	741,648	417,746	323,902	100	0	0	0	741,648	417,747	323,901	100	0	-1	0	SISTEMA PERSONAS	1 187	1 187	100%						
2019-CEA-AGO-026-0571	AP-IP-SEP-082/2019 I 6/09/2019	CONSTRUCCION DE TANQUE SUPERFICIAL DE AGUA POTABLE DE 40 M3. EN LA LOCALIDAD DE LA LIBERTAD, MUNICIPIO DE SAN BLAS (PROGRAMA APARURAL)	SAN BLAS LIBERTAD, LA	C	13/11/19	18/12/19	865,000	867,053	519,000	348,053	849,032	519,000	329,032	98	19,021	0	19,021	819,669	490,637	329,032	97	28,363	28,363	0	SISTEMA PERSONAS	1 1,581	1 1,581	100%						
2019-CEA-AGO-040-0574	AP-IP-SEP-078/2019 I 5/09/2019	CONSTRUCCION DE TANQUE SUPERFICIAL, LINEA DE CONDUCCION Y RED DE AGUA POTABLE EN LA LOCALIDAD DE EL ROSARIO MUNICIPIO DE AMATLAN DE CAÑAS (PROAGUA APARURAL)	AMATLAN DE CAÑAS ROSARIO, EL	C	21/11/19	18/12/19	1,715,253	1,705,330	1,023,198	682,132	1,698,950	1,023,198	675,752	100	6,380	0	6,380	1,689,381	1,013,629	675,752	99	9,569	9,570	0	SISTEMA PERSONAS	1 1,330	1 1,330	100%						
2019-CEA-AGO-039-0628	AP-IP-SEP-086/2019 I 6/09/2019	EQUIPAMIENTO ELECTROMECANICO DE POZO PROFUNDO, CONSTRUCCION DE LINEA DE CONDUCCION Y RED	LA YESCA (PUENTE DE CAMOTLAN	C	20/11/19		2,203,159	2,192,523	1,316,514	877,009	2,139,722	1,315,514	824,208	98	52,801	0	52,801	1,030,261	618,166	412,104	48	1,109,462	697,358	412,104	POZO PERSONAS	1 2,278	0 50	50%	LOS SALDOS SE EJECUTAN EN EL EJERCICIO 2020.					
2019-CEA-AGO-131-0687	AP-IP-AGO-203/2019 I 30/08/2019	PERFORACION EXPLORATORIA Y CONSTRUCCION DE POZO PROFUNDO NÚMERO 8 (SES) EN LA LOCALIDAD DE COLONIA 18 DE MARZO, MUNICIPIO DE ROSAMORADA (PROAGUA- APARURAL)	ROSAMORADA COLONIA 18 DE MARZO	C	25/11/19		1,400,000	1,461,028	840,000	621,028	1,450,687	840,000	613,687	99	7,341	0	7,341	793,483	456,173	337,310	55	660,204	383,827	276,378	SISTEMA PERSONAS	1 9,990	0 55	55%	OBRA LOS SALDOS SE EJECUTAN EN EL EJERCICIO 2020. OBRA PROPORCIONAL AL 31 DE MARZO DE 2020.					
2019-CEA-AGO-083-0690	AP-IP-AGO-206/2019 I 30/08/2019	PERFORACION EXPLORATORIA Y CONSTRUCCION DE POZO PROFUNDO, EN LA LOCALIDAD DE LAS BLANCAS (CARRETONES DE CERRITOS, MUNICIPIO DE	TEPIC LAS BLANCAS (CARRETONES DE CERRITOS)	C	25/11/19	18/12/19	1,500,000	734,708	440,824	293,982	726,722	440,824	287,898	99	5,984	0	5,984	719,746	431,847	287,898	99	8,977	8,977	0	SISTEMA PERSONAS	1 385	1 385	100%	reintegró federal por 403,852.59					
SUMA DE LA HOJA							10,907,920	9,959,995	5,901,771	4,058,224	9,889,479	5,901,771	3,956,699	91,526	81,626	0	81,626	8,046,529	4,769,919	3,276,606	1,821,945	1,131,852	690,093											
SUBTOTAL							10,907,920	9,959,995	5,901,771	4,058,224	9,889,479	5,901,771	3,956,699	91,526	81,626	0	81,626	8,046,528	4,769,918	3,276,606	1,821,945	1,131,852	690,093											
TOTAL							19,887,820	9,859,895	5,901,771	4,058,224	9,886,478	5,901,771	3,956,699	91,526	91,526	0	91,526	8,046,529	4,769,919	3,276,696	1,821,945	1,131,852	690,093											

ING. RAÚL MONTERO MATAMOROS
DIRECTOR GENERAL

GOBIERNO DEL ESTADO DE NAYARIT
CIERRE DE EJERCICIO 2019

DEL 01 DE ENERO AL 31 DE DICIEMBRE DE 2019

FECHA DE ELABORACION 1 DE FEBRERO DE 2020

FUENTE DE FINANCIAMIENTO: RAMO 22 APORTACIONES FEDERALES PARA ENTIDADES FEDERATIVAS Y MUNICIPIOS
FONDO: FONDO FEDERAL DE APORTACIONES FEDERALES PARA ENTIDADES FEDERATIVAS (FADEF)
DEPENDENCIA EJECUTORA: COMISION ESTATAL DE AGUA POTABLE Y ALCANTARILLADO

PROGRAMA 100 ALCANTARILLADO

NUM. DE HOJA 1 DE 1

CONVENIO CEA-CHA (PROAGUA) APARTADO RURAL 2019

NÚM. DE OBRA	NÚM. DE OFICIO	NOMBRE DEL PROYECTO	MUNICIPIO LOCALIDAD	MOT.	FECHAS		AUTORIZADO EN COMISIONES FEDERALES			INVERSION APROBADA			INVERSION REGISTRADA POR SAJ			% AVANCE	SALDO (IMPENDIDO) MENOS INDEBIDO POR SAJ			INVERSION EJECUCION EJECUTOR			% AVANCE	SALDO (IMPENDIDO) MENOS EJECUCION			METAS PROG.		METAS R.C.	% AVANCE	OBSERVACIONES				
					E.R.C.	INICIO (DIA/MES)	TERMINO (DIA/MES)	IMPORTE	TOTAL	FEDERAL	FEDERAL 2019	TOTAL	FEDERAL	FEDERAL 2019	TOTAL		FEDERAL	FEDERAL 2019	TOTAL	FEDERAL	FEDERAL 2019	TOTAL		FEDERAL	FEDERAL 2019	TOTAL	FEDERAL	FEDERAL 2019				U.M.	CANT.		
																																		ALCANZADOS DE PROYECTO	ALCANZADOS DE PROYECTO
2019-CEA-ABR-037-0125	AP-P-ABR-079/2019 I 24/04/2019 AP-P-SEP-157/2019 R 24/09/2019	CONSTRUCCION DEL SISTEMA DE ALCANTARILLADO SANITARIO 4TA. ETAPA EN LA LOCALIDAD DE SAN JOSE DE MOJARRAS, MUNICIPIO DE SANTA MARIA DEL ORO (PROAGUA-RURAL)	SANTA MARIA DEL ORO SAN JOSE DE MOJARRAS (MOJARRAS)	C	27/05/19	15/09/19	2,500,000	2,407,051	1,444,231	962,920	2,407,052	1,444,231	962,921	100	-1	0	-1	2,198,713	1,319,229	879,485	91	208,339	125,003	83,335	SISTEMA PERSONAS	1	2,500	1	2,500	100%					
2019-CEA-MAY-014-0335	AP-P-JUN-139/2019 I 28/06/2019 AP-P-SEP-170/2019 R 27/09/2019 AP-P-SEP-246/2019 A 30/09/2018	CONSTRUCCION DEL SISTEMA DE ALCANTARILLADO SANITARIO 1ERA. ETAPA EN LA LOCALIDAD DE COFRADIA DE ACUTIPILCO, MUNICIPIO DE SANTA MARIA DEL ORO (PROAGUA) APARTADO RURAL	SANTA MARIA DEL ORO COFRADIA DE ACUTIPILCO	C	09/09/19	29/11/19	3,000,000	3,262,604	1,965,629	1,296,975	3,262,603	1,965,629	1,296,974	100	1	0	1	3,262,604	1,965,630	1,296,974	100	-1	-1	0	OBRA PERSONAS	1	345	1	345	100%					
2019-CEA-JUL-012-0388	AP-P-JUL-084/2019 I 9/07/2019	PROYECTO EJECUTIVO DE CONSTRUCCION DEL SISTEMA DE ALCANTARILLADO SANITARIO EN LA LOCALIDAD DE EL ROSARIO MUNICIPIO DE AMATLAN DE CAÑAS (PROAGUA-APARLURAL)	AMATLAN DE CAÑAS ROSARIO, EL	C	11/10/19	21/12/19	459,535	459,535	275,721	183,814	459,731	275,721	183,810	100	804	0	804	457,526	274,516	183,010	100	1,205	1,205	0	PROYECTO PERSONAS	1	1,330	1	1,330	100%					
2019-CEA-AGO-063-0684	AP-P-AGO-200/2019 I 30/08/2019	CONSTRUCCION DEL SISTEMA DE ALCANTARILLADO SANITARIO 1ERA. ETAPA EN LA LOCALIDAD DE TONDOROQUE, MUNICIPIO DE BAHIA DE BANDERAS (PROAGUA-APARLURAL)	BAHIA DE BANDERAS TONDOROQUE	C	20/11/19		6,501,885	6,496,342	3,897,805	2,598,537	6,340,705	3,897,805	2,442,900	98	155,637	0	155,637	1,771,103	1,062,662	708,441	28	4,569,603	2,835,143	1,734,459	SISTEMA PERSONAS	1	740	0.30	30%	LOS SALDOS SE EJERCERAN EN EL EJERCICIO 2020 OBRA PROGRAMADA AL 31 DE MARZO DE 2020					
SUMA DE LA HOJA							12,450,620	12,625,532	7,583,386	5,042,146	12,469,092	7,583,386	4,889,706	156,440	156,440	7,689,946	4,622,035	3,067,911	4,779,146	2,961,351	1,817,795		4,779,146	2,961,351	1,817,795										
SUBTOTAL							12,450,620	12,625,532	7,583,386	5,042,146	12,469,092	7,583,386	4,889,706	156,440	156,440	7,689,946	4,622,035	3,067,911	4,779,146	2,961,351	1,817,795		4,779,146	2,961,351	1,817,795										
TOTAL							12,450,620	12,625,532	7,583,386	5,042,146	12,469,092	7,583,386	4,889,706	156,440	156,440	7,689,946	4,622,035	3,067,911	4,779,146	2,961,351	1,817,795		4,779,146	2,961,351	1,817,795										



ING. RAÚL MONTERO MATAMOROS
DIRECTOR GENERAL

3



GOBIERNO DEL ESTADO DE NAYARIT
CIERRE DE EJERCICIO 2019

DEL 01 DE ENERO AL 31 DE DICIEMBRE DE 2019

FECHA DE ELABORACION 2 DE ENERO DE 2020

FUENTE DE FINANCIAMIENTO: BANCO DE APORTACIONES FEDERALES PARA ENTIDADES FEDERATIVAS Y MUNICIPIOS
 FONDO: FONDO DE APORTACIONES FEDERALES PARA ENTIDADES FEDERATIVAS (FAFEF)
 DEPENDENCIA EJECUTORA: COMISION ESTATAL DE AGUA POTABLE Y ALIMENTARIO
CONVENIO CEA-CNA (PROGRAMA APARTADO RURAL 2019)

PROGRAMA: USO, DEFENSA Y CONSERVACION DE LA PLANEACION DEL DESARROLLO REGIONAL

NUM. DE HOJA 1 DE 1

NO. DE OBRAS	NO. DE OFICIO ATRIBUCION TECNICA	NOMBRE DEL PROYECTO	MUNICIPIO LOCALIDAD	MOD.	FECHAS		AUTORIZADO EN COMPROBANTE FEDERALES	INVERSION AUTORIZADA			INVERSION MINISTERIAL POR LAS			% AVANCE	ALDO (APROBADO MENOS ANULADO) POR SE			INVERSION EJERCIDA E EJECUTOR			% AVANCE	SALDO (ANULADO MENOS EJECUTOR)			METAS PROG.		METAS ALC.	% AVANCE	OBSERVACIONES			
					INICIO	TERMINO		TOTAL	FEDERAL	FEDERAL RDJ	TOTAL	FEDERAL	FEDERAL RDJ		TOTAL	FEDERAL	FEDERAL RDJ	TOTAL	FEDERAL	FEDERAL RDJ		TOTAL	FEDERAL	FEDERAL RDJ	U.A.	CANT.						
2019-CEA-ABR-075-0138	AP-P-MAY-01/02/2019 7/02/2019	COMPONENTE DE DESARROLLO INSTITUCIONAL DEL PROGRAMA DE AGUA POTABLE, DRENAJE Y TRATAMIENTO PROAGUA-APARURAL 2019	VARIOS VARIAS	AD	07/05/19	31/12/19	145,551	145,551	74,260	71,291	145,551	74,260	71,291	100				142,196	71,014	71,182	98	3,355	3,246	109	INFORME	1	1.00	100%				
2019-CEA-MAY-112-0286	AP-P-JUN-09/02/2019 7/06/2019	INDIRECTOS DE SUPERVISION TECNICA DEL PROGRAMA DE AGUA POTABLE, DRENAJE Y TRATAMIENTO (PROAGUA-APARURAL)	VARIOS VARIAS	AD	07/06/19	31/12/19	739,523	739,523	453,176	286,347	739,523	453,176	286,347	100				731,199	448,079	283,120	99	8,324	5,097	3,227	INFORME	1	1.00	100%				
2019-CEA-MAY-154-0300	AP-P-JUN-07/30/2019 11/06/2019	COMPONENTE DE ATENCION SOCIAL Y PARTICIPACION COMUNITARIA DEL PROGRAMA DE AGUA POTABLE, DRENAJE Y TRATAMIENTO (PROAGUA-APARURAL)	VARIOS VARIAS	AD	11/06/19	31/12/19	396,633	311,437	186,862	124,576	311,437	186,862	124,576	100				276,011	165,607	110,404	89	35,426	21,255	14,171	INFORME	1	1.00	100%				
2019-CEA-JUN-013-0307	AP-P-JUN-08/4/2019 13/06/2019	MONITOREO DE MANTENIMIENTO DE LA OPERACION 2019 DEL PROGRAMA DE AGUA POTABLE DRENAJE Y TRATAMIENTO (PROAGUA-APARURAL)	VARIOS VARIAS	AD	13/06/19	31/12/19	100,000	100,000	60,000	40,000	100,000	60,000	40,000	100				44,444	26,667	17,778	44	55,556	33,333	22,222	INFORME	1	1.00	100%				
SUMA DE LA HOJA							1,381,707	1,296,511	774,298	522,213	1,296,511	774,298	522,213					1,193,850	711,386	482,484		102,661	62,932	39,729								
SUBTOTAL							1,381,707	1,296,511	774,298	522,213	1,296,511	774,298	522,213					1,193,850	711,386	482,484		102,661	62,932	39,729								
TOTAL							1,381,707	1,296,511	774,298	522,213	1,296,511	774,298	522,213					1,193,850	711,386	482,484		102,661	62,932	39,729								

[Handwritten Signature]
 ING. RAUL MONTERO MATAMOROS
 DIRECTOR GENERAL

[Handwritten Mark]



GOBIERNO DEL ESTADO DE NAYARIT

RESUMEN DE CIERRE DE EJERCICIO
EJERCICIO 2019

DEL 01 DE ENERO AL 31 DE DICIEMBRE DEL 2019

FECHA DE ELABORACION 2 DE ENERO DE 2020

FUENTE DE FINANCIAMIENTO:

RAMO 33 APORTACIONES FEDERALES PARA ENTIDADES FEDERATIVAS Y MUNICIPIOS

FONDO:

FONDO VIII FONDO DE APORTACIONES FEDERALES PARA ENTIDADES FEDERATIVAS FAFEF

DEPENDENCIA EJECUTORA:

COMISION ESTATAL DE AGUA POTABLE Y ALCANTARILLADO

CONVENIO CEA-CNA (PROAGUA) 2019

NUM. DE HOJA 1 DE 1

(PROGRAMA) APERTURA PROGRAMATICA	AUTORIZADO EN CONVENIOS FEDERALES	INVERSION APROBADA			INVERSION MINISTRADA POR SAF			BALDO (APROBADO MENOS MINISTRADO POR SAF)			INVERSION EJERCIDA EJECUTOR			BALDO (MINISTRADO MENOS EJERCIDO)		
	IMPORTE	TOTAL	FEDERAL	FEDERAL R02	TOTAL	FEDERAL	FEDERAL R03	TOTAL	FEDERAL	FEDERAL R03	TOTAL	FEDERAL	FEDERAL R03	TOTAL	FEDERAL	FEDERAL R03
APARTADO URBANO																
SC AGUA POTABLE	27,595,328	25,844,926	15,454,745	10,390,181	25,575,499	15,454,745	10,120,753	269,427	0	269,428	16,002,403	9,549,407	6,452,996	9,573,095	5,905,337	3,667,758
SD ALCANTARILLADO	29,261,408	28,251,000	14,754,628	13,496,372	27,987,860	14,754,628	13,233,232	263,139	0	263,139	23,749,443	12,239,018	11,510,425	4,238,418	2,515,611	1,722,807
TI PROTECCION DE AREAS Y CAUCES FEDERALES	10,000,000	10,569,016	4,912,215	5,656,801	10,569,015	4,912,215	5,656,800	1	0	1	10,569,016	4,912,215	5,656,800	0	0	0
U9 DEFINICION Y CONDUCCION DE LA PLANEACION DEL DESARROLLO REGIONAL	1,669,570	1,669,570	929,922	739,648	1,669,570	929,922	739,648	0	0	0	1,654,428	921,564	732,864	15,142	8,358	6,784
SUMA DE LA HOJA	68,526,307	66,334,512	36,051,510	30,283,002	65,801,944	36,051,510	29,750,434	532,567	0	532,567	51,975,290	27,622,204	24,353,086	13,826,655	8,429,306	5,397,348
SUBTOTAL	68,526,307	66,334,512	36,051,510	30,283,002	65,801,944	36,051,510	29,750,434	532,567	0	532,567	51,975,290	27,622,204	24,353,086	13,826,655	8,429,306	5,397,348
TOTAL	68,526,307	66,334,512	36,051,510	30,283,002	65,801,944	36,051,510	29,750,434	532,567	0	532,567	51,975,290	27,622,204	24,353,086	13,826,655	8,429,306	5,397,348

ING. RAUL MONTERO MATAMOROS
DIRECTOR GENERAL

3



GOBIERNO DEL ESTADO DE NAYARIT
CIERRE DE EJERCICIO 2019

DEL 01 DE ENERO AL 31 DE DICIEMBRE DE 2019

FECHA DE ELABORACION 2 DE ENERO DE 2020

FUENTE DE FINANCIAMIENTO: BANCO 23 APORTACIONES FEDERALES PARA ENTIDADES FEDERATIVAS Y MUNICIPIOS
 FONDO: FONDO VERDE DE APORTACIONES FEDERALES PARA ENTIDADES FEDERATIVAS (FVFEF)
 DEPENDENCIA EJECUTORA: COMISION ESTATAL DE AGUA POTABLE Y SALUBRIDAD
CONVENIO CEA-CNA (PROAGUA) APARTADO URBANO 2019

PROGRAMA: 131. DEFINICION Y CONDUCCION DE LA PLANEACION DEL DESARROLLO REGIONAL

NUM. DE HOJA 1 DE 1

No. DE OBRA	No. DE OFICIO	NOMBRE DEL PROYECTO	MUNICIPIO LOCALIDAD	ING. ELEC.	FECHAS		AUTORIZADO EN COMVENIOS FEDERALES	INVERSION APROBADA			INVERSION MINISTRADA POR SAF			% AVANCE	DO APROBADO MENOS MINISTRADO POR			INVERSION EJERCIDA EJECUTOR			% AVANCE	SALDO (MINISTRADO MENOS EJERCIDO)			METAS PROG.		METAS ALC.		% AVANCE	OBSERVACIONES				
					INICIO	TERMINO		IMPORTE	TOTAL	FEDERAL	FEDERAL R33	TOTAL	FEDERAL		FEDERAL R33	FIN.	TOTAL	FEDERAL	FEDERAL R33	FIN.		TOTAL	FEDERAL	FEDERAL R33	FIN.	TOTAL	FEDERAL	FEDERAL R33			U.M.	CANT.	ALCANZADAS DE PROYECTO	FS.
					00/00/00	00/00/00																												
2019-CEA-MAY-074-0285	AP-IP-JUN-065/2019 7/06/2019 AP-IP-SEP-111/2019 A 11/06/2019 AP-IP-SEP-233/2019 A 30/06/2019	INDIRECTOS DE SUPERVISION TECNICA DEL PROGRAMA DE AGUA POTABLE, DRENAJE Y TRATAMIENTO PROAGUA- APAUR	VARIOS VARIAS	AD	07/06/19	31/12/19	1,561,835	1,561,835	876,055	685,780	1,561,835	876,055	685,780	100				1,546,258	868,979	680,278	99	12,577	7,078	6,501	INFORME	1	1.00	100%						
2019-CEA-MAY-075-0308	AP-IP-JUN-083/2019 13/06/2019 AP-IP-SEP-083/2019 A 6/08/2019 AP-IP-SEP-232/2019 A 30/06/2019	CONTRALORIA SOCIAL DEL PROGRAMA DE AGUA POTABLE, DRENAJE Y TRATAMIENTO PROAGUA-APAUR	VARIOS VARIAS	AD	13/06/19	31/12/19	107,735	107,735	53,867	53,868	107,735	53,867	53,868	100				106,170	52,585	52,585	98	2,566	1,282	1,283	INFORME	1	1.00	100%						
SUMA DE LA HOJA							1,669,570	1,669,570	929,922	739,648	1,669,570	929,922	739,648					1,654,428	821,564	732,864	15,142	8,358	6,784											
SUBTOTAL							1,669,570	1,669,570	929,922	739,648	1,669,570	929,922	739,648							1,654,428	821,564	732,864	15,142	8,358	6,784									
TOTAL							1,669,570	1,669,570	929,922	739,648	1,669,570	929,922	739,648									1,654,428	821,564	732,864	15,142	8,358	6,784							

[Handwritten signature]
 1
 ING. RAJL MONTERO MATAMOROS
 DIRECTOR GENERAL

[Handwritten mark]



GOBIERNO DEL ESTADO DE NAYARIT
CIERRE DE EJERCICIO 2019

DEL 01 DE ENERO AL 31 DE DICIEMBRE DE 2019

FECHA DE ELABORACION 31 DE ENERO DE 2020

FUENTE DE FINANCIAMIENTO: FONDO DE APORTACIONES FEDERALES PARA ENTIDADES FEDERATIVAS Y MUNICIPIOS
FONDO: FONDO DE APORTACIONES FEDERALES PARA ENTIDADES FEDERATIVAS (FAFEF)
DEPENDENCIA EJECUTORA: COMISION ESTATAL DE AGUA POTABLE Y ALGANTARILLADO

PROGRAMA: II PROTECCION DE ZONAS Y CAUCES FEDERALES

NUM. DE HOJA 1 DE 1

CONVENIO CEA-CHA (PROAGUA) APARTADO URBANO 2019

No. DE OBRA	No. DE OFICIO	NOMBRE DEL PROYECTO	MUNICIPIO LOCALIDAD	MOD. E.E.C.	FECHAS		AUTORIZADO EN COMIENZO EJERCICIOS FEDERALES	INVERSION APROBADA			INVERSION REGISTRADA POR SAS			% AVANCE	SALDO ANULADO MENOS INMETRADO POR SAS			INVERSION EJECUTA EJECUTOR			% AVANCE	SALDO INMETRADO MENOS EJECUCION			METAS PROG.		METAS R.C.	% AVANCE	OBSERVACIONES					
					INICIO (DIA/MES)	TERMINO (DIA/MES)		REPORTES	TOTAL	FEDERAL	FEDERAL FOL	TOTAL	FEDERAL		FEDERAL FOL	SAL	TOTAL	FEDERAL	FEDERAL FOL	TOTAL		FEDERAL	FEDERAL FOL	SAL	TOTAL	FEDERAL				FEDERAL FOL	OBJ	CANT.	ELIMINADOS DE PROYECTO	RIL
SUMA DE LA HOJA								10,000,000	10,569,016	4,912,215	5,656,801	10,569,016	4,912,215	5,656,800		1	0	1	10,569,016	4,912,215	5,656,800		0	0	0									
SUBTOTAL								10,000,000	10,569,016	4,912,215	5,656,801	10,569,016	4,912,215	5,656,800		1	0	1	10,569,016	4,912,215	5,656,800		0	0	0									
TOTAL								10,000,000	10,569,016	4,912,215	5,656,801	10,569,016	4,912,215	5,656,800		1	0	1	10,569,016	4,912,215	5,656,800		0	0	0									

ING. RAUL MONTERO MATAMOROS
DIRECTOR GENERAL

GOBIERNO DEL ESTADO DE NAYARIT
CIERRE DE EJERCICIO 2019

DEL 01 DE ENERO AL 31 DE DICIEMBRE DE 2019

FECHA DE ELABORACION 2 DE ENERO DE 2020

FUENTE DE FINANCIAMIENTO: FONDO DE APORTACIONES FEDERALES PARA ENTIDADES FEDERATIVAS FAFEF
REFERENCIA EJECUTIVA: GOBIERNO DEL ESTADO DE NAYARIT

PROGRAMA: SE. ALCANTARILLADO

FECHA DE ELABORACION 2 DE ENERO DE 2020

NO. DE OBRAS	NO. DE OFICIO	NOMBRE DE OBRA	MUNICIPIO	MOD.	FECHA	INVERSIÓN EN EQUIPOS PERMANENTES		INVERSIÓN AFILIADA			INVERSIÓN EJERCIDA EN 2019	% AVANCE	VALOR DE EQUIPOS PERMANENTES POR ADQUIRIR	INVERSIÓN EJERCIDA EN 2019	% AVANCE	VALOR DE EQUIPOS PERMANENTES POR ADQUIRIR			METAS FISICAS			METAS VAL.	% AVANCE	OBSERVACIONES					
						INICIAL	FINAL	FEDERAL	FEDERAL	FEDERAL						FEDERAL	FEDERAL	FEDERAL	FEDERAL	UN	IMP				ALICUOTA DE PROYECTO				
2019-CEA-MAR-072-0070	AP-P-ABR-012019 I 17002019 AP-R-AUG-071019 A 14002019	REHABILITACION DE LA RED DE ATAPUEBAS EN CALLE BENTO JAMER ENTRE 30 DE NOVIEMBRE Y SANTA CLARA EN LA CABECERA MUNICIPAL DE AHUACATLAN (PROGUA-UARU)	AHUACATLAN	C	07/09/19	2909/19	1,937,418	2,104,258	1,138,455	985,799	2,163,982	1,138,455	985,443	100	316		2,101,828	1,137,975	985,805	100	2,064	475	1,579	SISTEMA PERSONAS	1	1	100%		
2019-CEA-MAR-083-0117	AP-P-ABR-0852019 I 17002019 AP-R-SEP-1530019 R 24002019 AP-R-SEP-2410019 A 30002019	AMPLIACION DEL SISTEMA DE ALCANTARILLADO SANITARIO EN LA LOCALIDAD DE VILLA HIDALGO, MUNICIPIO DE SANTO DOMINGO (PROGUA) APARTADO URBANO	SANTO DOMINGO	C	27/09/19	1507/19	3,177,428	7,594,867	1,326,483	1,274,145	2,594,857	1,326,483	1,274,145	100			2,694,859	1,200,482	1,274,145	100	-1	0	0	SISTEMA PERSONAS	1	1	100%		
2019-CEA-MAR-083-0122	AP-R-ABR-072019 I 23002019 AP-R-SEP-160019 R 26002019	SUSTITUCION DE ALCANTARILLADO SANITARIO EN CALLE 13 DE SEPTIEMBRE DE LA COLONIA MOLIDA EN LA CABECERA MUNICIPAL DE TEPIC (PROGUA-UARU)	TEPIC	C	13/07/19	21/09/19	353,857	351,889	176,831	175,832	291,082	175,831	175,831	100			361,883	175,831	175,831	100				SISTEMA PERSONAS	1	1	100%		
2019-CEA-MAR-081-0124	AP-P-ABR-072019 I 23002019 AP-R-SEP-1530019 R 24002019 AP-R-SEP-2410019 A 30002019	MEJORAMIENTO DE COLECTOR SANITARIO LANDAHERAN EN CABECERA MUNICIPAL DE NALISCO (PROGUA-UARU)	NALISCO	C	27/05/19	20/09/19	4,923,204	4,904,892	2,027,888	2,877,003	4,904,892	2,027,888	2,877,003	100			4,904,892	2,027,888	2,877,003	100				SISTEMA PERSONAS	1	1	100%		
2019-CEA-MAR-083-0133	AP-P-ABR-082019 I 25002019 AP-R-SEP-160019 R 26002019	REHABILITACION DE LA RED DE ATAPUEBAS EN CALLE LEONAR VIGARIO ENTRE GUERRERO Y ZARAGOZA EN LA CABECERA MUNICIPAL DE AHUACATLAN (PROGUA-UARU)	AHUACATLAN	C	03/07/19	21/09/19	848,733	829,873	497,504	331,869	829,873	497,504	331,869	100			826,548	497,129	331,419	100	1,425	855	870	SISTEMA PERSONAS	1	1	100%		
2019-CEA-ABR-087-0102	AP-R-MAY-082019 I 20002019 AP-R-SEP-1070019 R 26002019	CONSTRUCCION DE COLECTOR SANITARIO JUNTA ESCULTA IRA ETAPA EN LA CABECERA MUNICIPAL DE TUPAN (PROGUA-UARU)	TUPAN	C	17/09/19	14/09/19	1,388,851	2,827,895	1,413,977	1,413,978	2,827,894	1,413,977	1,413,977	100			2,827,895	1,413,977	1,413,977	100				SISTEMA PERSONAS	1	1	100%		
2019-CEA-MAY-027-0209	AP-R-MAY-0892019 I 27002019 AP-R-SEP-1740019 R 27002019	CONSTRUCCION DE RED DE ATAPUEBAS EN LA COLONIA MIS-SPALMAN EN LA CABECERA MUNICIPAL DE TEPIC (PROGUA-UARU)	TEPIC	C	15/07/19	02/09/19	960,900	798,814	388,407	388,407	798,814	388,407	388,407	100			798,815	388,407	388,407	100				OBRA PERSONAS	1	1	100%		
2019-CEA-MAR-084-0289	AP-P-JUN-062019 I 10002019 AP-R-SEP-1070019 R 26002019	CONSTRUCCION DEL SISTEMA DE ALCANTARILLADO SANITARIO EN LA COLONIA NUEVO MANCER EN EL MUNICIPIO DE TEPIC (PROGUA-UARU)	TEPIC	C	05/09/19	26/09/19	747,711	747,816	373,808	373,808	747,712	373,808	373,406	100	403	403	746,811	373,406	373,406	100	403	403		SISTEMA PERSONAS	1	1	100%		
2019-CEA-MAY-049-0208	AP-P-JUN-071019 I 17002019 AP-R-SEP-1890019 R 27002019	CONSTRUCCION DEL SISTEMA DE ALCANTARILLADO SANITARIO 6TA ETAPA (PROGUA-UARU)	SAN BLAS NEGATAN	C	21/09/19	30/09/19	595,800	529,790	267,293	232,495	529,789	267,293	232,495	100			519,707	261,150	227,557	98	11,091	6,243	4,848	SISTEMA PERSONAS	1	1	100%		
2019-CEA-AGO-088-0455	AP-P-AGO-0132019 I 7002019	CONSTRUCCION DE COLECTOR SANITARIO 1RA ETAPA EN LA LOCALIDAD DE JOMULLCO, MUNICIPIO DE JALA (PROGUA-UARU)	JALA JOMULLCO	C	18/11/19	19/12/19	1,188,834	1,188,822	712,813	476,209	1,185,400	712,813	472,567	100	2,822	2,822	1,181,486	709,880	472,567	100	3,834	3,033		OBRA PERSONAS	1	1	100%		
2019-CEA-AGO-082-0458	AP-R-AGO-01102019 I 7002019	SUSTITUCION DE COLECTOR SANITARIO CALLE PALOMAS Y RED DE ATAPUEBAS EN LA CABECERA MUNICIPAL DE TEPIC (PROGUA-UARU)	TEPIC	C	19/12/19	21/12/19	1,780,000	1,759,226	978,112	878,112	1,747,857	978,112	869,744	100	6,389	6,389	1,736,498	869,744	869,744	100	8,269	8,399		SISTEMA PERSONAS	1	1	100%		
2019-CEA-AGO-134-0688	AP-R-AGO-202019 I 30002019	CONSTRUCCION DEL SISTEMA DE SANEAMIENTO 1RA ETAPA EN LA LOCALIDAD DE VILLA MORELOS, MUNICIPIO DE COMPOSTELA	COMPOSTELA	C	20/11/19		5,288,000	5,288,923	2,179,264	2,119,556	5,280,494	3,179,334	2,101,110	100	16,450	16,450	2,899,832	1,729,719	1,158,813	55	2,983,932	1,439,935	841,287	SISTEMA PERSONAS	1	0.55	55%	LOS SALDOS SE EJERCERAN EN EL EJERCICIO 2020	
2019-CEA-AGO-085-0562	AP-R-SEP-102019 I 30002019	CONSTRUCCION DE EMISOR SANITARIO E 1RA EN AV. MEDICO ENTRE ANAGOR FOO MARQUEZ Y CARCAMO No. 1 EN LA LOCALIDAD DE BUENAVISTA MUNICIPIO DE BAHIA DE BANDERAS (PROGUA-UARU)	BAHIA DE BANDERAS BUENAVISTA	C	18/11/19	20/12/19	1,880,488	1,800,305	1,086,123	720,282	1,703,777	1,086,123	629,654	95	86,428	0	89,428	1,569,133	935,480	823,859	92	144,644	144,643	1	SISTEMA PERSONAS	1	1	100%	LOS SALDOS SE EJERCERAN EN EL EJERCICIO 2020
2019-CEA-AGO-130-0681	AP-R-SEP-1002019 I 30002019	CONSTRUCCION DE SISTEMA DE ALCANTARILLADO SANITARIO EN COL. ANTONIO ECHEVERRIA DOMINGUEZ EN LA CABECERA MUNICIPAL DE TEPIC 1ER ETAPA (PROGUA-UARU)	TEPIC	C	20/11/19		2,535,777	2,519,948	1,289,924	1,289,924	2,381,505	1,289,924	1,122,481	95	136,543	0	136,543	885,807	347,889	347,889	39	1,885,568	811,056	774,512	SISTEMA PERSONAS	1	0.31	31%	LOS SALDOS SE EJERCERAN EN EL EJERCICIO 2020

TOTAL DE LA HOJA	28,261,698	28,261,000	14,784,929	13,499,372	27,981,860	14,254,638	13,233,292	28,138	0	263,198	23,749,663	12,209,018	11,510,425	4,298,418	2,415,811	1,722,807
TOTAL	28,261,698	28,261,000	14,784,929	13,499,372	27,981,860	14,254,638	13,233,292	28,138	0	263,198	23,749,663	12,209,018	11,510,425	4,298,418	2,415,811	1,722,807

ING. RAUL HERNANDEZ MARTINEZ
DIRECTOR GENERAL

3

FUENTE DE FINANCIAMIENTO: **RAMO 20 APORTACIONES FEDERATIVAS PARA ENTIDADES FEDERATIVAS Y MUNICIPIOS**
 FONDO: **FONDO DE APORTACIONES FEDERATIVAS PARA ENTIDADES FEDERATIVAS FASE I**
 DEPENDENCIA EJECUTORA: **COMISION ESTATAL DE AGUA POTABLE Y ALCANTARILLADO**
CONVENIO GEA-CMA (PROAGUA) APARTADO URBANO 2019

PROGRAMA: **SC AGUA POTABLE**

NUM. DE HOJA **1** DE **1**

NÚM. DE OBRA	NÚM. DE EJERCICIO	NOMBRE DE LA OBRA	MUNICIPIO	NÚM.	FECHAS			AUTORIDAD DE COMPROMISO FEDERAL			INVERSIÓN ANUNCIADA			INVERSIÓN MINISTRADA POR SAE			% AVANCE	SALDO VINCULADO MENOS INVENTARIADO POR SAE			INVERSIÓN EJERCIDA EJECUTOR			% AVANCE	SALDO INVENTARIADO MENOS EJERCIDO			METAS FÍSICAS		METAS AL C.	% AVANCE	OBSERVACIONES				
					EJEC.	INICIO (MES)	TERMINO (MES)	IMPORTE	TOTAL	FEDERAL	FEDERAL FID	TOTAL	FEDERAL	FEDERAL FID	FA.	TOTAL		FEDERAL	FEDERAL FID	TOTAL	FEDERAL	FEDERAL FID	TOTAL		FEDERAL	FEDERAL FID	FA.	TOTAL	FEDERAL				FEDERAL FID	KIL.	COST.	
																																				ALTERNATIVAS DE PROYECTO
2019-CEA-MAR-067-0210	AP-IP-MAY-0872019 27/05/2019 AP-IP-SEP-1712019 R 27/09/2019	SUSTITUCIÓN DE LÍNEA DE CONDUCCIÓN DE AGUA POTABLE EN LA LOCALIDAD DE ROSA BLANCA MUNICIPIO DE JALA (PROAGUA-APAUR)	JALA ROSA BLANCA	C	22/07/19	27/09/19	1,816,869	1,484,383	1,039,068	445,315	1,484,383	1,039,068	445,315	100					1,484,383	1,039,068	445,315	100														
2019-CEA-JLA-019-0420	AP-IP-JLA-1332019 30/07/2019	CONSTRUCCIÓN DE TANQUE SUPERFICIAL DE AGUA POTABLE DE 500M3 Y RED DE DISTRIBUCIÓN DE AGUA POTABLE EN LA LOCALIDAD DE ZAULALPAN MUNICIPIO DE COMPOSTELA (PROAGUA-APAUR)	COMPOSTELA ZAULALPAN	C	11/10/19		3,317,529	3,317,529	1,990,517	1,327,012	3,310,297	1,990,517	1,319,760	100	7,232				7,232	2,774,918	1,664,951	1,109,967	84	635,379	325,566	209,813	SISTEMA PERSONAS	1	7,568	7,568	84%	LOS SALDOS SE EJERCERAN EN EL EJERCICIO 2020 OBRAS PRORROGADA AL 31 DE MARZO DE 2020				
2019-CEA-AGO-017-0468	AP-IP-AGO-0342019 12/08/2019	PERFORACIÓN EXPLORATORIA Y CONSTRUCCIÓN DE POZO PROFUNDO EN LA CABECERA MUNICIPAL DE IXTLAN DEL RIO	IXTLAN DEL RIO IXTLAN DEL RIO	C	24/10/19	18/12/19	3,000,000	2,006,488	1,003,244	1,003,244	2,006,608	1,003,244	1,002,364	100	880				880	2,004,727	1,002,364	1,002,364	100	881	880		POZO PERSONAS	1	25,807	25,807	100%					
2019-CEA-AGO-030-0473	AP-IP-AGO-0762019 15/08/2019	PERFORACIÓN EXPLORATORIA Y CONSTRUCCIÓN DE POZO PROFUNDO "LA CAPILLA" EN LA CABECERA MUNICIPAL DE SANTA MARIA DE ORO. NAYARIT (PROGRAMA-APAUR)	SANTA MARIA DEL ORO SANTA MARIA DEL ORO	C	19/11/19		4,794,471	4,794,471	2,876,685	1,917,788	4,777,286	2,876,685	1,900,602	100	17,186				17,186	1,425,451	656,271	570,180	30	3,351,834	2,021,412	1,330,421	POZO PERSONAS	1	4,747	0.30	30%	LOS SALDOS SE EJERCERAN EN EL EJERCICIO 2020 OBRAS PRORROGADA AL 31 DE MARZO DE 2020				
2019-CEA-AGO-106-0685	AP-IP-AGO-2012019 30/08/2019	PERFORACIÓN EXPLORATORIA Y CONSTRUCCIÓN DE POZO PROFUNDO EN LA LOCALIDAD DE LA PEÑITA DE JALTEMBA. MUNICIPIO DE COMPOSTELA	COMPOSTELA PEÑITA DE JALTEMBA, LA	C	03/12/19	20/12/19	1,183,404	1,183,404	710,042	473,362	1,115,106	710,042	405,064	94	68,296				68,296	1,012,660	607,596	405,064	91	102,446	102,446		POZO PERSONAS	1	12,774	12,774	100%					
2019-CEA-AGO-113-0573	AP-IP-SEP-0892019 5/09/2019	PERFORACIÓN EXPLORATORIA Y CONSTRUCCIÓN DE POZO PROFUNDO LOS REMOS EN LA CABECERA MUNICIPAL DE TECUALA (PROAGUA-APAUR)	TECUALA TECUALA	C	03/12/19	20/12/19	1,500,218	1,500,218	900,131	600,087	1,498,679	900,131	598,548	100	1,539				1,539	1,496,356	897,814	598,542	100	2,323	2,317	6	POZO PERSONAS	1	16,849	16,849	100%					
2019-CEA-ABR-038-0638	AP-IP-SEP-0982019 6/09/2019	PERFORACIÓN EXPLORATORIA Y CONSTRUCCIÓN DE POZO PROFUNDO EN LA LOCALIDAD DE LAS VARIAS. MUNICIPIO DE COMPOSTELA (PROAGUA-APAUR)	COMPOSTELA VARIAS, LAS	C	03/12/19	20/12/19	1,333,037	1,333,037	799,822	533,215	1,331,447	799,822	531,626	100	1,590				1,590	1,329,062	787,437	531,626	100	2,386	2,385		POZO PERSONAS	1	17,090	17,090	100%					
2019-CEA-AGO-054-0559	AP-IP-SEP-0862019 5/09/2019	REHABILITACIÓN DE DOS TANQUES SUPERFICIALES DE AGUA POTABLE DE MAMPOSTERIA Y CONSTRUCCIÓN DE RED DE DISTRIBUCIÓN DE AGUA POTABLE EN LAS LOCALIDADES DE JALA Y JOMULCO. MUNICIPIO DE JALA (PROAGUA-APAUR)	JALA JALA Y JOMULCO	C	14/11/19	28/12/19	1,500,000	1,460,453	876,272	584,181	1,456,662	876,272	579,410	100	4,771				4,771	1,448,525	869,116	579,410	100	7,157	7,157		SISTEMA PERSONAS	1	9,508	9,508	100%					
2019-CEA-AGO-104-0688	AP-IP-AGO-2342019 30/08/2019	EQUIPO ELECTROMECÁNICO DE POZO PROFUNDO. CONSTRUCCIÓN DE LÍNEA DE CONDUCCIÓN Y RED DE DISTRIBUCIÓN DE AGUA POTABLE EN LA CABECERA MUNICIPAL DE RUÍZ (PROAGUA-APAUR)	RUÍZ RUÍZ	C	16/11/19		5,850,000	5,848,112	3,508,867	2,339,245	5,801,341	3,509,867	2,292,474	99	46,771				46,771	1,719,356	1,031,613	687,742	30	4,081,986	2,477,254	1,604,732	SISTEMA PERSONAS	1	17,310	0.30	30%	LOS SALDOS SE EJERCERAN EN EL EJERCICIO 2020 OBRAS PRORROGADA AL 31 DE MARZO DE 2020				
2019-CEA-AGO-065-0689	AP-IP-AGO-2052019 30/08/2019	CONSTRUCCIÓN DE TANQUE SUPERFICIAL DE AGUA POTABLE DE 250 M3. LÍNEA DE CONDUCCIÓN Y RED DE DISTRIBUCIÓN DE AGUA POTABLE EN LA LOCALIDAD DE JALCOCOTAN. MUNICIPIO DE SAN BLAS (PROAGUA-APAUR)	SAN BLAS JALCOCOTAN	C	19/11/19		3,300,000	2,916,831	1,750,099	1,166,732	2,795,671	1,750,099	1,045,572	96	121,160				121,160	1,306,964	784,179	622,786	47	1,488,706	965,920	522,786	SISTEMA PERSONAS	1	4,207	0.50	50%	LOS SALDOS SE EJERCERAN EN EL EJERCICIO 2020 OBRAS PRORROGADA AL 31 DE MARZO DE 2020				

SUMA DE LA HOJA	27,595,328	25,844,926	15,454,745	10,330,181	20,575,499	15,454,745	10,120,753	269,427	269,427	16,802,493	9,949,407	8,452,996	9,673,099	5,905,337	3,867,796
SUBTOTAL	27,595,328	25,844,926	15,454,745	10,330,181	20,575,499	15,454,745	10,120,753	269,427	269,427	16,802,493	9,949,407	8,452,996	9,673,099	5,905,337	3,867,796
TOTAL	27,595,328	25,844,926	15,454,745	10,330,181	20,575,499	15,454,745	10,120,753	269,427	269,427	16,802,493	9,949,407	8,452,996	9,673,099	5,905,337	3,867,796

[Handwritten Signature]

BDO. RAÚL MONTEIRO MATAMOROS
DIRECTOR GENERAL

[Handwritten Mark]



GOBIERNO DEL ESTADO DE NAYARIT
RESUMEN DE CIERRE DE EJERCICIO
 EJERCICIO 2019

DEL 01 DE ENERO AL 31 DE DICIEMBRE DEL 2019 AL 2019

FUENTE DE FINANCIAMIENTO:
 FONDO:
 DEPENDENCIA EJECUTORA:

INVERSION ESTATAL
 RECURSO ESTATAL
 COMISION ESTATAL DE AGUA POTABLE Y ALCANTARILLADO
 (CONVENIO CLAJUA DEL AGUA)

FECHA DE ELABORACION 1 DE ENERO DE 2020

NUM. DE HOJA 1 DE 1

PROGRAMA OPERATIVO PROGRAMATICA	AUTORIZADO EN CONVENIOS FEDERALES	INVERSION APROBADA				DISTRIBUCION MINISTRADA POR SAF				SALDO (APROBADO MENOS MINISTRADO POR SAF)				INVERSION EJERCIDA EJECUTOR				SALDO (MINISTRADO MENOS EJERCIDO)			
	IMPORTE	TOTAL	FEDERAL	FEDERAL RES	ESTATAL DIRECTO	TOTAL	FEDERAL	FEDERAL RES	ESTATAL DIRECTO	TOTAL	FEDERAL	FEDERAL RES	ESTATAL DIRECTO	TOTAL	FEDERAL	FEDERAL RES	ESTATAL DIRECTO	TOTAL	FEDERAL	FEDERAL RES	ESTATAL DIRECTO
U9 DEFINICION Y CONDUCCION DE LA PLANEACION DEL DESARROLLO REGIONAL	1,000,000	2,500,000	1,100,000	500,000	900,000	2,200,000	1,100,000		600,000	300,000	0	500,000	300,000	1,129,986	564,993		564,993	1,070,014	535,007	500,000	35,007
SUMA DE LA HOJA	1,000,000	2,500,000	1,100,000	500,000	900,000	2,200,000	1,100,000	0	600,000	300,000	0	500,000	300,000	1,129,986	564,993		564,993	1,070,014	535,007	500,000	35,007
SUBTOTAL	1,000,000	2,500,000	1,100,000	500,000	900,000	2,200,000	1,100,000	0	600,000	300,000	0	500,000	300,000	1,129,986	564,993		564,993	1,070,014	535,007	500,000	35,007
TOTAL	1,000,000	2,500,000	1,100,000	500,000	900,000	2,200,000	1,100,000	0	600,000	300,000	0	500,000	300,000	1,129,986	564,993		564,993	1,070,014	535,007	500,000	35,007

ING. RAUL MONTERO MATAMOROS
 DIRECTOR GENERAL



GOBIERNO DEL ESTADO DE NAYARIT

RESUMEN DE CIERRE DE EJERCICIO
EJERCICIO 2019

DEL 01 DE ENERO AL 31 DE DICIEMBRE DEL 2019

FUENTE DE FINANCIAMIENTO: FINANCIAMIENTOS INTERNOS
 FONDO: FINANCIAMIENTO
 DEPENDENCIA EJECUTORA: COMISION ESTATAL DE AGUA POTABLE Y ALCANTARILLADO

FECHA DE ELABORACION 2 DE ENERO DE 2020

NUM. DE HOJA 1 DE 1

(PROGRAMA) APERTURA PROGRAMATICA	AUTORIZADO EN CONVENIOS FEDERALES	INVERSION APROBADA			INVERSION MINISTRADA POR SAF			SALDO (APROBADO MENOS MINISTRADO POR SAF)			INVERSION EJERCIDA EJECUTOR			SALDO (MINISTRADO MENOS EJERCIDO)			
		IMPORTE	TOTAL	FEDERAL	ESTATAL DIRECTO	TOTAL	FEDERAL	ESTATAL DIRECTO	TOTAL	FEDERAL	ESTATAL DIRECTO	TOTAL	FEDERAL	ESTATAL DIRECTO	TOTAL	FEDERAL	ESTATAL DIRECTO
FINANCIAMIENTO																	
SC AGUA POTABLE		37,920,912			37,920,912			35,771,347			2,149,565			2,579,343			33,621,783
SD ALCANTARILLADO		203,251,661			203,251,661			199,525,204			2,336,915			160,962,542			38,562,662
S5 PROTECCIÓN Y PRESERVACIÓN ECOLÓGICA		19,289,333			19,289,333			17,337,193			1,952,140			14,787,345			2,549,848
TI PROTECCIÓN DE ÁREAS Y CAUCES FEDERALES		30,972,808			30,972,808			30,972,809			0		9,169,003			21,803,806	
SUMA DE LA HOJA		291,434,714			291,434,714			283,606,554			6,438,619			187,498,233			96,538,100
SUBTOTAL		291,434,714			291,434,714			283,606,554			6,438,619			187,498,233			96,538,100
TOTAL		291,434,714			291,434,714			283,606,554			6,438,619			187,498,233			96,538,100


 ING. RAÚL MONTERO MATAMOROS
 DIRECTOR GENERAL

3



GOBIERNO DEL ESTADO DE NAYARIT
CIERRE DE EJERCICIO 2019

DEL 01 DE ENERO AL 31 DE DICIEMBRE DE 2019

FECHA DE ELABORACION 7 DE FEBRO DE 2020

FUENTE DE FINANCIAMIENTO: FINANCIAMIENTO INTERNO
FONDO: FINANCIAMIENTO
DEPENDENCIA EJECUTORA: COMISION ESTATAL DE AGUA POTABLE Y ALCANTARILLADO

PROGRAMA: SC AGUA POTABLE

NUM. DE HOJA 1 DE 1

NÚM. DE OBRA	NÚM. DE OFICIO AUTORIZACIÓN Y FECHA	NOMBRE DEL PROYECTO	MUNICIPIO LOCALIDAD	MOD. EJEC.	FECHAS		AFORTEZADO EN CONGRESO FEDERAL	INVERSIÓN APROBADA			INVERSIÓN INICIADA POR EAF				SALDO APROBADO MENOS INICIADO POR EAF	INVERSIÓN EJECUTA EJECUTOR			SALDO INICIADO MENOS EJECUCIÓN	METAS PROG.			METAS ALC.	S. AVANCE	OBSERVACIONES								
					IMPORTE	TOTAL		FEDERAL	ESTATAL DIRECTO	TOTAL	FEDERAL	ESTATAL DIRECTO	PM	TOTAL		FEDERAL	ESTATAL DIRECTO	PM		TOTAL	FEDERAL	ESTATAL DIRECTO				PM	TOTAL	FEDERAL	ESTATAL DIRECTO	U/L	CANT.	ALCANTARILLADO DE PROYECTO	PM
2019-CEA- JUN-063-0351	AP-IP-JUL- 015/2019 2/07/2019	SECTORIZACION DEL SISTEMA DE AGUA POTABLE EN LA ZONA PONIENTE DE LA CIUDAD (REFINANCIAMIENTO)	TEPIC TEPIC	C	18/10/19	19/12/19		27,919,319		27,919,319	25,793,433		25,793,433	92	2,125,886		2,125,886	2,579,343		2,579,343	10	23,667,547		23,214,090	SISTEMA PERSONAS	1 10,000	1 10,000	100%	LOS SALDOS SE EJERCERAN EN 2020				
2019-CEA- JUL-022-0452	AP-IP-AGO- 007/2019 2/08/2019	SECTORIZACION DEL SISTEMA DE AGUA POTABLE EN LA ZONA PONIENTE DE LA CIUDAD. SEGUNDA ETAPA (REFINANCIAMIENTO)	TEPIC TEPIC	C	24/10/19	22/12/19		10,001,593		10,001,593	9,977,914		9,977,914	100	23,679		23,679	0		0	9,954,236		9,954,236	OBRA PERSONAS	1 5,000	1 5,000	100%	LOS SALDOS SE EJERCERAN EN 2020					
SUMA DE LA HOJA								37,920,912		37,920,912	35,771,348		35,771,347		2,149,565		2,149,565	2,579,343		2,579,343		33,621,783		33,168,326									
SUBTOTAL								37,920,912		37,920,912	35,771,348		35,771,347		2,149,565		2,149,565	2,579,343		2,579,343		33,621,783		33,168,326									
TOTAL								37,920,912		37,920,912	35,771,348		35,771,347		2,149,565		2,149,565	2,579,343		2,579,343		33,621,783		33,168,326									

[Handwritten Signature]
ING. RAÚL MONTEIRO MATAMOROS
DIRECTOR GENERAL

[Handwritten Mark]



GOBIERNO DEL ESTADO DE NAYARIT

CIERRE DE EJERCICIO 2019

DEL 01 DE ENERO AL 31 DE DICIEMBRE DE 2019

FUENTE DE FINANCIAMIENTO: FINANCIAMIENTO INTERNO

FONDO: FINANCIAMIENTO

DEPENDENCIA EJECUTORA: COMISION ESTATAL DE AGUA POTABLE Y ALCANTARILLADO

PROGRAMA: 03 ALCANTARILLADO

FECHA DE ELABORACION: 31 DE ENERO DE 2020

NUM. DE HOJA: 2 DE 2

NO. DE OBRA	NO. DE OFICIO	NOMBRE DEL PROYECTO	MUNICIPIO LOCALIDAD	MOD.	FECHAS			AUTORIZACION COMISIÓN ESTADAL	INVERSION EJERCIDA			INVERSION DESTINADA POR SAF			% AVANCE	100 IMPRIMADO MENOS IMPRIMADO POR			INVERSION EJERCIDA EJECUTOR			% AVANCE	SALDO IMPRIMADO MENOS EJERCIDO			METAS PROG.		METAS ALC.		OBSERVACIONES							
					EJEC.	EJECUCION			TOTAL	FEDERAL	ESTADAL DIRECTO	TOTAL	FEDERAL	ESTADAL DIRECTO		FIN	TOTAL	FEDERAL	ESTADAL DIRECTO	TOTAL	FEDERAL		ESTADAL DIRECTO	FIN	TOTAL	FEDERAL	ESTADAL DIRECTO	OBR	CANT.		ALCANTARILLADO DE PROYECTO	FIN					
						INICIO	FIN																										IMPORTE				
2019-CEA-FEB-068-0842	AP-IP-FEB-013-2019 R 002/2019	CONSTRUCCION DEL SISTEMA DE SANEAMIENTO (EMSOR SUBMARINO), EN LA LOCALIDAD DE SAYULITA E EL MUNICIPIO DE	BAHIA DE BANDERAS SAYULITA	C					3,637,020	3,637,020	3,637,020	3,637,020	100	0	0	0	3,637,020	3,637,020	0	0	0	0	3,637,020	3,637,020	0	0	0	0	0	0	0	0	0				
2019-CEA-MAR-101-0118	AP-IP-ABR-066-2019 R 17/04/2019 AP-IP-SEP-198-2019 R 30/09/2019	REHABILITACION DE SUBCOLECTOR SANITARIO AV INSURGENTES ENTRE REY NAYAR E IXTLAN EN LA LOCALIDAD DE TEPIC. MUNICIPIO DE TEPIC. (REFINANCIAMIENTO)	TEPIC TEPIC	C	10/06/19	19/07/19			3,468,789	3,468,789	3,468,789	3,468,789	100	0	0	0	3,468,789	3,468,789	100	0	0	0	3,468,789	3,468,789	100	0	0	0	0	0	0	0	0	0			
2019-CEA-ABR-069-0131	AP-IP-ABR-088-2019 R 30/04/2019 AP-IP-SEP-191-2019 R 30/09/2019	CONSTRUCCION DE SISTEMA DE RETENCION DE AGUA PLUVIAL EN LA AV. DE LA CULTURA (REFINANCIAMIENTO)	TEPIC TEPIC	C	24/06/19	15/09/19			14,816,993	14,816,993	14,816,993	14,816,993	100	0	0	0	14,816,993	14,816,993	100	0	0	0	14,816,993	14,816,993	100	0	0	0	0	0	0	0	0	0	0		
2019-CEA-MAY-038-0165	AP-IP-MAY-033-2019 R 17/05/2019 AP-IP-SEP-182-2019 R 30/09/2019	REHABILITACION DE LA INFRAESTRUCTURA HIDRAULICA SANITARIA Y OBRAS COMPLEMENTARIAS EN EL CENTRO HISTORICO DE LA CIUDAD DE TEPIC (CALLE BRAVO ENTRE VERACRUZ Y MEXICO) (REFINANCIAMIENTO)	TEPIC TEPIC	C	12/06/19	05/08/19			1,890,423	1,890,423	1,890,423	1,890,423	100	0	0	0	1,890,423	1,890,423	100	0	0	0	1,890,423	1,890,423	100	0	0	0	0	0	0	0	0	0	0		
2019-CEA-MAY-053-0188	AP-IP-MAY-075-2019 R 22/04/2019 AP-IP-SEP-194-2019 R 30/09/2019	CONSTRUCCION DE SISTEMA DE RETENCION DE AGUA PLUVIAL EN EL RECINTO FERAL (REFINANCIAMIENTO)	TEPIC TEPIC	C	24/06/19	16/10/19			20,976,862	20,976,862	20,976,862	20,976,862	100	0	0	0	20,976,862	20,976,862	100	0	0	0	20,976,862	20,976,862	100	0	0	0	0	0	0	0	0	0	0		
2019-CEA-MAY-021-0200	AP-IP-MAY-087-2019 R 23/05/2019 AP-IP-SEP-192-2019 R 30/09/2019	REHABILITACION DE SUBCOLECTOR SANITARIO EN COL. DEL BOSQUE-MORELOS (REFINANCIAMIENTO)	TEPIC TEPIC	C	25/06/19	15/09/19			7,478,891	7,478,891	7,478,892	7,478,892	100	-1	-1	7,478,892	7,478,892	100	0	0	0	7,478,892	7,478,892	100	0	0	0	0	0	0	0	0	0	0	0		
2019-CEA-MAY-091-0202	AP-IP-MAY-091-2019 R 24/05/2019	REHABILITACION DE LA INFRAESTRUCTURA HIDRAULICA SANITARIA Y OBRAS COMPLEMENTARIAS EN EL CENTRO HISTORICO DE LA CIUDAD DE TEPIC (CALLE DURANGO, ENTRE HIDALGO Y BRAVO, Y CALLES HIDALGO, LERDO, AMADO NERVO Y ZARAGOZA ENTRE QUERETARO Y DURANGO) (REFINANCIAMIENTO)	TEPIC TEPIC	C	05/09/19	27/11/19			25,178,072	25,178,072	24,997,998	24,997,999	99	180,074	180,074	22,573,192	22,573,192	90	2,424,806	2,424,806	90	2,424,806	2,424,806	100%	1	6,522	1	6,522	1	6,522	1	6,522	100%				
2019-CEA-MAY-062-0208	AP-IP-MAY-094-2019 R 24/05/2019	REHABILITACION DE CANAL EL SABINO Y PUENTE DE LA AV. INSURGENTES (REFINANCIAMIENTO)	TEPIC TEPIC	C	09/09/19	07/12/19			11,892,389	11,892,389	11,796,407	11,796,407	99	95,982	95,982	3,774,850	3,774,850	32	8,021,557	8,021,557	32	8,021,557	8,021,557	100%	1	3,892	1	3,892	1	3,892	100%						
2019-CEA-MAY-070-0216	AP-IP-MAY-103-2019 R 28/05/2019	REHABILITACION DE LA INFRAESTRUCTURA HIDRAULICA, SANITARIA Y OBRAS COMPLEMENTARIAS EN EL CENTRO HISTORICO DE LA CIUDAD DE TEPIC (CALLE QUERETARO, ENTRE HIDALGO Y VICTORIA) (REFINANCIAMIENTO)	TEPIC TEPIC	C	05/09/19	27/11/19			23,446,540	23,446,540	22,543,810	22,543,810	96	902,730	902,730	20,289,429	20,289,429	90	2,254,381	2,254,381	90	2,254,381	2,254,381	100%	1	3,000	1	3,000	1	3,000	100%						
2019-CEA-MAY-018-0218	AP-IP-MAY-105-2019 R 28/05/2019 AP-IP-SEP-196-2019 R 30/09/2019	CONSTRUCCION DE ALCANTARILLADO PLUVIAL CALLE BRAVO 1RA. ETAPA (REFINANCIAMIENTO)	COMPOSTELA COMPOSTELA	C	05/09/19	23/11/19			4,578,135	4,578,135	4,578,135	4,578,135	100	0	0	2,125,486	2,125,486	46	2,452,649	2,452,649	46	2,452,649	2,452,649	100%	1	1,235	1	1,235	1	1,235	100%						
2019-CEA-MAY-090-0219	AP-IP-MAY-106-2019 R 28/05/2019 AP-IP-SEP-198-2019 R 30/09/2019	REHABILITACION Y AMPLIACION DE COLECTOR PLUVIAL GUADALAJARA, INDEPENDENCIA I ERA. ETAPA (REFINANCIAMIENTO)	TEPIC TEPIC	C	01/09/19	19/12/19			17,970,759	17,970,759	17,970,759	17,970,759	100	0	0	10,244,048	10,244,048	57	7,726,711	7,726,711	57	7,726,711	7,726,711	100%	1	9,430	1	9,430	1	9,430	100%						
2019-CEA-MAY-120-0220	AP-IP-MAY-107-2019 R 28/05/2019 AP-IP-SEP-199-2019 R 30/09/2019	EQUIPAMIENTO ELECTROMECANICO DE CARCAMO DE BOMBEO AGUAS NEGRAS-UMPTT (POLICIAS) Y ADECUACIONES (REFINANCIAMIENTO)	TEPIC LA CANTERA	C	05/09/19	30/09/19			1,455,956	1,455,956	1,455,955	1,455,955	100	1	1	1,328,776	1,328,776	91	127,179	127,179	91	127,179	127,179	100%	1	3,800	1	3,800	1	3,800	100%						
SUMA DE LA HOJA									136,790,828	136,790,828	135,812,043	135,812,043		1,178,786	1,178,786	108,967,740	108,967,740		26,644,303	0	26,644,303																
SUBTOTAL																																					
TOTAL																																					

ING. RAUL MONTERO MALAMOROS
DIRECTOR GENERAL

3



GOBIERNO DEL ESTADO DE NAYARIT

CIERRE DE EJERCICIO 2019

DEL 01 DE ENERO AL 31 DE DICIEMBRE DE 2019

FUENTE DE FINANCIAMIENTO: FINANCIAMIENTO INTERNO

FONDO: FINANCIAMIENTO

DEPENDENCIA EJECUTORA: COMISION ESTATAL DE AGUA POTABLE Y ALCANTARILLADO

PROGRAMA: SO ALCANTARILLADO

FECHA DE ELABORACION: 2 DE ENERO DE 2020

NUM. DE HOJA: 2 DE 2

NO. DE OBRA	NO. DE CRONO APROBACION Y EJEC	NOMBRE DEL PROYECTO	MUNICIPIO LOCALIDAD	MODO ELEC.	FECHAS		AUTORIZACION O COMIENZO RESERVA	MONEDAS DE EJERCICIO			MONEDAS REGISTRADAS POR SAF			% AVANCE	LO APROBADO MENOS REGISTRADO POR			MONEDAS EJERCIDAS EJECUTOR			% AVANCE	SALDO APROBADO MENOS EJERCIDO			METAS PROG.		METAS AL C.	% AVANCE	OBSERVACIONES								
					INICIO	FIN		TOTAL	FEDERAL	ESTATAL	TOTAL	FEDERAL	ESTATAL		TOTAL	FEDERAL	ESTATAL	TOTAL	FEDERAL	ESTATAL		TOTAL	FEDERAL	ESTATAL	U.A.	CANT.											
					(DIA)	(DIA)		(DIA)	(DIA)	(DIA)	(DIA)	(DIA)	(DIA)		(DIA)	(DIA)	(DIA)	(DIA)	(DIA)	(DIA)		(DIA)	(DIA)	(DIA)	(DIA)	(DIA)				(DIA)	(DIA)	(DIA)	(DIA)	(DIA)			
2019-CEA-MAY-055-0240	AP-IP-JUN-001-2019 3/06/2019 AP-IP-NOV-003-2019 A 4/11/2019	REHABILITACION DE LA INFRAESTRUCTURA HIDRAULICA SANITARIA Y OBRAS COMPLEMENTARIAS EN EL CENTRO HISTORICO DE LA CIUDAD DE TEPIC, (CALLES VERACRUZ ENTRE AV. ALLENDE Y CALLE HIDALGO) (REFINANCIAMIENTO)	TEPIC	C	29/08/19	14/12/19		8,631,225	8,631,228	7,544,932	7,544,932	87	1,086,296	1,086,296	7,544,932	7,544,932	100	0	0	0	0	0	0	0	0	0	0	OBRA PERSONAS	1 3,000	1 3,000	100%						
2019-CEA-MAY-109-0279	AP-IP-JUN-060-2019 7/06/2019	REHABILITACION DE LA INFRAESTRUCTURA HIDRAULICA, SANITARIA Y OBRAS COMPLEMENTARIAS EN EL CENTRO HISTORICO DE LA CIUDAD DE TEPIC (CALLE HIDALGO ENTRE VERACRUZ Y DURANGO, ZAPATA ENTRE DURANGO Y MEXICO Y PUEBLA ENTRE ZAPATA Y HIDALGO) (REFINANCIAMIENTO)	TEPIC	C	05/08/19	16/11/19		18,807,525	18,807,525	16,771,131	16,771,131	100	36,394	36,394	16,838,212	16,838,212	90	1,932,919	1,932,919	1,932,919	1,932,919	0	0	0	0	0	0	OBRA PERSONAS	1 4,251	1 4,251	100%						
2019-CEA-MAY-110-0284	AP-IP-JUN-064-2019 7/06/2019	REHABILITACION DE LA INFRAESTRUCTURA HIDRAULICA, SANITARIA Y OBRAS COMPLEMENTARIAS EN EL CENTRO HISTORICO DE LA CIUDAD DE TEPIC (CALLE MORELOS ENTRE DURANGO Y MEXICO Y PUEBLA ENTRE ALLENDE Y ZAPATA) (REFINANCIAMIENTO)	TEPIC	C	05/08/19	16/11/19		12,810,819	12,810,819	12,775,381	12,775,381	100	35,438	35,438	12,775,381	12,775,381	100	0	0	0	0	0	0	0	0	0	0	OBRA PERSONAS	1 5,125	1 5,125	100%						
2019-CEA-JUN-064-0352	AP-IP-JUL-019-2019 3/07/2019 AP-IP-NOV-085-2019 18/11/2019	ALCANTARILLADO PERIMETRAL EN LA LAGUNA DE SANTA MARIA DEL ORO (REFINANCIAMIENTO)	SANTA MARIA DEL ORO LAGUNA, LA	C	18/10/19	19/12/19		14,836,277	14,836,277	14,836,277	14,836,277	100	0	0	14,836,277	14,836,277	100	0	0	0	0	0	0	0	0	0	0	SISTEMA PERSONAS	1 7,224		100%						
2019-CEA-JUL-021-0450	AP-IP-AGO-006-2019 2/09/2019 AP-IP-NOV-066-2019 R 18/11/2019	ALCANTARILLADO PERIMETRAL EN LA LAGUNA DE SANTA MARIA DEL ORO 2DA. ETAPA (REFINANCIAMIENTO)	SANTA MARIA DEL ORO LAGUNA, LA	C	16/11/19			9,985,441	9,985,441	9,985,441	9,985,441	100	0	0	0	0	0	0	9,985,441	9,985,441	9,985,441	9,985,441	0	0	0	0	0	0	SISTEMA PERSONAS	1 7,224		100%	LOS SALDOS SE EJERCERAN EN 2020				
2019-CEA-AGO-164-0667	AP-IP-SEP-067-2019 (I) 5/09/2019	REHABILITACION DE PLANTA DE TRATAMIENTO HOSPITAL, JESUS MARIA, MUNICIPIO DEL NAYAR	DEL NAYAR JESUS MARIA	C				1,389,542	1,389,542																			OBRA PERSONAS	1 2,638		100%	LOS SALDOS SE EJERCERAN					
SUMA DE LA HOJA								66,469,832	66,469,832	63,913,162	63,913,162		1,188,128	1,188,128	61,894,802	61,894,802		11,818,360	11,818,360																		
SUBTOTAL								203,281,661	203,281,661	199,525,204	199,525,204		2,336,815	2,336,815	160,862,042	160,862,042		38,562,662	38,562,662																		
TOTAL								293,291,661	293,291,661	198,515,204	198,515,204		2,336,815	2,336,815	198,882,042	198,882,042		39,547,662	39,547,662																		

ING. RAUL MONTERO MATAMOROS
DIRECTOR GENERAL

3



GOBIERNO DEL ESTADO DE NAYARIT
CIERRE DE EJERCICIO 2019

DEL 01 DE ENERO AL 31 DE DICIEMBRE DE 2019

FECHA DE ELABORACION 2 DE ENERO DE 2020

FUENTE DE FINANCIAMIENTO: FINANCIAMIENTO INTERIORS
FONDO: FINANCIAMIENTO
DEPENDENCIA EJECUTORA: COMISION ESTATAL DE AGUA POTABLE Y ALCANTARILLADO

PROGRAMA: SE PROTECCION Y PRESERVACION ECOLOGICA

NUM. DE HOJA 1 DE 1

No. DE OBRAS	No. DE OFICIO APROBACION TIPO	NOMBRE DEL PROYECTO	MUNICIPIO LOCALIDAD	MOD.	FECHAS			AUTORIZADO EN CONCEPTOS PRESUALES	INVERSION APROBADA			INVERSION REGISTRADA POR SAF			% AVANCE	ALDO DEPOSITADO BENS ADMINISTRADO POR SA			INVERSION EJECUCION EJECUTOR			% AVANCE	SALDO REGISTRADO BENS EJECUCION			METAS FÍSIC.		METAS AL.C.		% AVANCE	OBSERVACIONES			
					E.E.C.	MES AÑO	DÍA AÑO		IMPORTE	TOTAL	FEDERAL	ESTATAL DIRECTO	TOTAL	FEDERAL		ESTATAL DIRECTO	FIN.	TOTAL	FEDERAL	ESTATAL DIRECTO	TOTAL		FEDERAL	ESTATAL DIRECTO	FIN.	TOTAL	FEDERAL	ESTATAL DIRECTO	LIM.			CANT.	ALCANTARILLADO DE PROYECTO	FIN.
2019-CEA- ABR-035-0108	AP-IP-ABR- 006-2019 I 18/04/2019 AP-IP-SEP- 153-2019 R 30/09/2019 AP-IP-OCT- 043-2019 R 30/10/2019	REHABILITACIÓN PTAR LA CANTERA, TERCER MODULO, EN LA LOCALIDAD DE TEPIC, NAYARIT. (REFINANCIAMIENTO)	TEPIC TEPIC	C	03/06/19	01/08/19		3,210,641		3,210,641	2,463,736	2,463,736	77	746,905		746,905	2,463,736	2,463,736	100	0		0	0	0	0	0	0	1	1	100%				
2019-CEA- MAY-153-0257	AP-IP-JUN- 024/2019 I 5/06/2019 AP-IP-SEP- 211/2019 R 30/09/2019	REHABILITACIÓN PTAR ORIENTE (REFINANCIAMIENTO)	TEPIC TEPIC	C	24/07/19	21/10/19		14,873,457		14,873,457	14,873,457	14,873,457	100	0		0	12,323,609	12,323,609	83	2,549,848		2,549,848		2,549,848		1	1	100%						
2019-CEA- AGO-289-0840	AP-IP-AGO- 281/2019 I 30/08/2019	MEJORAMIENTO DE PLANTA DE TRATAMIENTO DE AGUAS RESIDUALES, EN LA LOCALIDAD DE IXTLAN DE RIO NAYARIT	IXTLAN DEL RIO IXTLAN DEL RIO	C				468,229		468,229			0	468,229		468,229					0					1	1,500							
2019-CEA- AGO-291-0839	AP-IP-AGO- 292/2019 I 30/08/2019	MEJORAMIENTO DE PLANTA DE TRATAMIENTO DE AGUAS RESIDUALES, EN LA LOCALIDAD DE SANTIAGO IXCUINTLA	SANTIAGO IXCUINTLA SANTIAGO IXCUINTLA	C				737,006		737,006			0	737,006		737,006					0					1	18,241							
SUMA DE LA HOJA								19,289,333		19,289,333	17,337,193	17,337,193	1,952,140	1,952,140	14,787,345	14,787,345	2,549,848	2,549,848		2,549,848		2,549,848												
SUBTOTAL								19,289,333		19,289,333	17,337,193	17,337,193	1,952,140	1,952,140	14,787,345	14,787,345	2,549,848	2,549,848		2,549,848		2,549,848												
TOTAL								19,289,333		19,289,333	17,337,193	17,337,193	1,952,140	1,952,140	14,787,345	14,787,345	2,549,848	2,549,848		2,549,848		2,549,848		2,549,848										

ING. RAÚL MONTERO MATAMOROS
DIRECTOR GENERAL

3

FUENTE DE FINANCIAMIENTO: FINANCIAMIENTOS BUDGETARIOS
FONDO: FINANCIAMIENTO
DEPENDENCIA EJECUTORA: COMISION ESTATAL DE AGUA POTABLE Y ALICANTARILLADO

PROGRAMA: TI. PROTECCION DE AREAS Y CAUCES FEDERALES

NUM. DE HOJA: 1 DE 1

No. DE OBRA	No. DE OPCIÓN	NOMBRE DEL PROYECTO	MUNICIPIO LOCALIDAD	MOD. E.L.C.	FECHAS		AUTORIZADO EN COMPROBANTES RECEBIDOS	EFICIENCIA APROBADA			INVERSION MINISTRADA POR TÍT. % AVANCE			ALDO IMPULSADO MENOS MINISTRADO POR % AVANCE			IMPULSION EJECUTIVA EJECUTOR % AVANCE			SALDO INDEBIDO MENOS EJECUCION			METAS PROG.		METAS A.C.		OBSERVACIONES									
					INICIO GUBER.	TERMINO GUBER.		IMPORTE TOTAL	FEDERAL	ESTATAL DIRECTO	TOTAL FEDERAL	ESTATAL DIRECTO	P.M.	TOTAL FEDERAL	ESTATAL DIRECTO	TOTAL FEDERAL	ESTATAL DIRECTO	P.M.	TOTAL FEDERAL	ESTATAL DIRECTO	P.M.	TOTAL FEDERAL	ESTATAL DIRECTO	P.M.	U.M.	CANT.		ALCANTARILLADO DE PROYECTO	P.M.							
																														TOTAL	FEDERAL	ESTATAL DIRECTO	TOTAL	FEDERAL	ESTATAL DIRECTO	TOTAL
2019-CEA-MAY-004-0201	AP-IP-MAY-006-(2019) 23/05/2019 AP-IP-SEP-150-(2019) R 30/09/2019	CONSTRUCCION DE CANAL PLUVIAL LAS CANTERAS ATA. ETAPA (REFINANCIAMIENTO)	TEPIC	C	30/07/19	19/11/19		13,340,111		13,340,111	13,340,111		13,340,111	100																					LOS SALDOS SE EJERCERAN EN EL 2020	
2019-CEA-MAY-003-0217	AP-IP-MAY-104-(2019) 28/05/2019 AP-IP-SEP-197-(2019) R 30/09/2019	REHABILITACION Y AMPLIACION DE CANAL PLUVIAL EL SAEBNO I ERA. ETAPA (REFINANCIAMIENTO)	TEPIC	C	30/07/19	22/11/19		17,632,697		17,632,697	17,632,697		17,632,697	100		9,169,003		9,169,003	52	8,463,696		8,463,696			1	3,800	1	3,800	100%							
SUMA DE LA HOJA								30,972,808		30,972,808	30,972,808		30,972,808			9,169,003		9,169,003		21,803,808		21,803,808														
SUBTOTAL								30,972,808		30,972,808	30,972,808		30,972,808				9,169,003		9,169,003		21,803,808		21,803,808													
TOTAL								30,972,808		30,972,808	30,972,808		30,972,808				9,169,003		9,169,003		21,803,808		21,803,808													

RFH

ING. RAUL MONTERO MAJAMOROS
DIRECTOR GENERAL

3



GOBIERNO DEL ESTADO DE NAYARIT

RESUMEN DE CIERRE DE EJERCICIO
EJERCICIO 2019

DEL 01 DE ENERO AL 31 DE DICIEMBRE DEL 2019

FECHA DE ELABORACION 2 DE ENERO DE 2020

FUENTE DE FINANCIAMIENTO:

INVERSION ESTATAL

FONDO:

RECURSO ESTATAL

DEPENDENCIA EJECUTORA:

COMISION ESTATAL DE AGUA POTABLE Y ALCANTARILLADO

NUM. DE HOJA 1 DE 1

(PROGRAMA) APERTURA PROGRAMATICA	AUTORIZADO EN CONVENIOS FEDERALES	INVERSION APROBADA			INVERSION MINISTRADA POR SAF			SALDO (APROBADO MENOS MINISTRADO POR SAF)			INVERSION EJERCIDA EJECUTOR			SALDO (MINISTRADO MENOS EJERCIDO)				
		IMPORTE	TOTAL	FEDERAL	ESTATAL DIRECTO	TOTAL	FEDERAL	ESTATAL DIRECTO	TOTAL	FEDERAL	ESTATAL DIRECTO	TOTAL	FEDERAL	ESTATAL DIRECTO	TOTAL	FEDERAL	ESTATAL DIRECTO	
SG ELECTRIFICACION		1,252,957			1,252,957			1,252,957				1,252,957			1,252,957			
		1,252,957			1,252,957			1,252,957				1,252,957			1,252,957			
		1,252,957			1,252,957			1,252,957				1,252,957			1,252,957			
		1,252,957			1,252,957			1,252,957				1,252,957			1,252,957			


ING. RAÚL MONTERO MATAMOROS
DIRECTOR GENERAL

3



GOBIERNO DEL ESTADO DE NAYARIT
CIERRE DE EJERCICIO 2019

DEL 01 DE ENERO AL 31 DE DICIEMBRE DE 2019

FECHA DE ELABORACION 3 DE ENERO DE 2020

FUENTE DE FINANCIAMIENTO: ADMINISTRACION ESTATAL
FONDO: RECIBOS ESTATAL
DEPENDENCIA EJECUTORA: COMISION ESTATAL DE AGUA POTABLE Y ALCANTELLADO

PROGRAMA: SG ELECTRICIFICACION

NUM. DE HOJA 1 DE 1

NÚM. DE OBRA	NÚM. DE OFICIO	NOMBRE DEL PROYECTO	MUNICIPIO LOCALIDAD	MOD.	FECHAS			AUTORIZADO EN COMISION FEDERAL	INVERSION APROBADA			INVERSION REVERTIDA POR SAF			% AVANCE	VALOR APROBADO MENOS REVERTIDO POR SAF			INVERSION EJECUCION			% AVANCE	VALOR REVERTIDO MENOS EJECUCION			METAS PENS.		METAS ALC.	% AVANCE	OBSERVACIONES				
					EJEC.	RECIBO	TURNADO		IMPORTE	TOTAL	FEDERAL	ESTATAL DIRECTO	TOTAL	FEDERAL		ESTATAL DIRECTO	TOTAL	FEDERAL	ESTATAL DIRECTO	TOTAL	FEDERAL		ESTATAL DIRECTO	TOTAL	FEDERAL	ESTATAL DIRECTO	OBJ.				CANT.			
2019-CEA-AGO-196-0601	AP-P-SEP-015/2019 209/2019	ELABORACION DE PROYECTO Y SUPERVISION DE ELECTRICIFICACION DEL CENTRO HISTORICO DE TEPIC	TEPIC	AD	04/06/19				1,252,957		1,252,957	1,252,957		1,252,957				1,252,957		1,252,957	100								INFORME	1		100%		
SUMA DE LA HOJA									1,252,957		1,252,957	1,252,957		1,252,957				1,252,957		1,252,957														
SUBTOTAL									1,252,957		1,252,957	1,252,957		1,252,957				1,252,957		1,252,957														
TOTAL									1,252,957		1,252,957	1,252,957		1,252,957				1,252,957		1,252,957														

ING. RAUL MONTERO MATAMOROS
DIRECTOR GENERAL

2



GOBIERNO DEL ESTADO DE NAYARIT

RESUMEN DE CIERRE DE EJERCICIO
EJERCICIO 2019

DEL 01 DE ENERO AL 31 DE DICIEMBRE DEL 2019

FECHA DE ELABORACION 2 DE ENERO DE 2020

FUENTE DE FINANCIAMIENTO:

INVERSION ESTATAL

FONDO:

RECURSO ESTATAL

DEPENDENCIA EJECUTORA:

COMISION ESTATAL DE AGUA POTABLE Y ALCANTARILLADO

NUM. DE HOJA 1 DE 1

PROGRAMA/APERTURA PROGRAMATICA	AUTORIZADO EN CONVENIOS FEDERALES	INVERSION APROBADA			INVERSION MINISTRADA POR SAF			SALDO (APROBADO MENOS MINISTRADO POR SAF)			INVERSION EJERCIDA EJECUTOR			SALDO (MINISTRADO MENOS EJERCIDO)		
	IMPORTE	TOTAL	FEDERAL	ESTATAL DIRECTO	TOTAL	FEDERAL	ESTATAL DIRECTO	TOTAL	FEDERAL	ESTATAL DIRECTO	TOTAL	FEDERAL	ESTATAL DIRECTO	TOTAL	FEDERAL	ESTATAL DIRECTO
U9 DEFINICION Y CONDUCCION DE LA PLANEACION DEL DESARROLLO REGIONAL		4,013,028		4,013,028	3,828,508		3,828,508	184,520		184,520	3,816,670		3,816,670	11,838		11,838
SUMA DE LA HOJA		4,013,028		4,013,028	3,828,508		3,828,508	184,520		184,520	3,816,670		3,816,670	11,838		11,838
SUBTOTAL		4,013,028		4,013,028	3,828,508		3,828,508	184,520		184,520	3,816,670		3,816,670	11,838		11,838
TOTAL		4,013,028		4,013,028	3,828,508		3,828,508	184,520		184,520	3,816,670		3,816,670	11,838		11,838


ING. RAUL MONTERO MATAMOROS
DIRECTOR GENERAL

2



GOBIERNO DEL ESTADO DE NAYARIT
CIERRE DE EJERCICIO 2019

DEL 01 DE ENERO DE 2019 AL 31 DE DICIEMBRE DE 2019

FECHA DE ELABORACION 3 DE ENERO DE 2020

FUENTE DE FINANCIAMIENTO: EJERCICIO ESTATAL
FONDO: RECURSO ESTATAL
DEPENDENCIA EJECUTORA: COMISION ESTATAL DE AGUA POTABLE Y ALCANTARILLADO

PROGRAMA: 18 DEFINICION Y CONCLUSION DE LA PLANEACION DEL DESARROLLO REGIONAL

NUM DE HOJA 1 DE 1

Nº DE OBT	Nº DE OFICIO	NOMBRE DEL PROYECTO	MUNICIPIO LOCALIDAD	MOD.	FECHAS		AUTORIZADO EN COMIENZO FISCAL	IMPRESION AFERIDA			IMPRESION REGISTRADA POR SAT			% AVANCE	SALDO IMPRESION MENOS IMPRESION POR SAT			IMPRESION EJERCIDA EJECUTOR			% AVANCE	SALDO IMPRESION MENOS EJERCIDO			METAS PROG.		METAS R.C.	% AVANCE	OBSERVACIONES		
					INICIO	TERMINO		IMPORTE	FEDERAL	ESTATAL DIRECTO	TOTAL	FEDERAL	ESTATAL DIRECTO		FIN.	TOTAL	FEDERAL	ESTATAL DIRECTO	TOTAL	FEDERAL		ESTATAL DIRECTO	FIN.	TOTAL	FEDERAL	ESTATAL DIRECTO				FIN.	TOTAL
2019-CEA-ENE-004-0008	AP-IP-FEB-015/2019 (I) 12/02/2019 AP-IP-JUN-086/2019 (A) 13/06/2019	GASTOS DE OPERACION DE LA COMISION ESTATAL DE AGUA POTABLE Y ALCANTARILLADO	VARIOS VARIAS	C	12/02/19			4,013.028		4,013.028	3,828.508	3,828.508	95	184.520		184.520	3,816.670	3,816.670	100	11,838		11,838	INFORME	1							
SUMA DE LA HOJA								4,013.028		4,013.028	3,828.508	3,828.508		184.520		184.520	3,816.670	3,816.670		11,838		11,838									
SUBTOTAL								4,013.028		4,013.028	3,828.508	3,828.508		184.520		184.520	3,816.670	3,816.670		11,838		11,838									
TOTAL								4,013.028		4,013.028	3,828.508	3,828.508		184.520		184.520	3,816.670	3,816.670		11,838		11,838									

ING. RAÚL MONTERO MATAMOROS
DIRECTOR GENERAL



GOBIERNO DEL ESTADO DE NAYARIT

RESUMEN DE CIERRE DE EJERCICIO
EJERCICIO 2019

DEL 01 DE ENERO AL 31 DE DICIEMBRE DEL 2019

FUENTE DE FINANCIAMIENTO:

RAMO 23 PROVISIONES SALARIALES Y ECONÓMICAS

FECHA DE ELABORACION 2 DE ENERO DE 2020

FONDO:

FONDO METROPOLITANO

DEPENDENCIA EJECUTORA:

COMISION ESTATAL DE AGUA POTABLE Y ALCANTARILLADO

NUM. DE HOJA 1 DE 1

(PROGRAMA) APERTURA PROGRAMÁTICA	AUTORIZADO EN CONVENIOS FEDERALES	INVERSION APROBADA			INVERSION MINISTRADA POR SAF			SALDO (APROBADO MENOS MINISTRADO POR SAF)			INVERSION EJERCIDA EJECUTOR			SALDO (MINISTRADO MENOS EJERCIDO)		
	IMPORTE	TOTAL	FEDERAL	ESTATAL DIRECTO	TOTAL	FEDERAL	ESTATAL DIRECTO	TOTAL	FEDERAL	ESTATAL DIRECTO	TOTAL	FEDERAL	ESTATAL DIRECTO	TOTAL	FEDERAL	ESTATAL DIRECTO
TI PROTECCIÓN DE ÁREAS Y CAUCES FEDERALES		35,121,000	35,121,000		35,121,000	35,121,000								35,121,000	35,121,000	
SUMA DE LA HOJA		35,121,000	35,121,000		35,121,000	35,121,000								35,121,000	35,121,000	
SUBTOTAL		35,121,000	35,121,000		35,121,000	35,121,000								35,121,000	35,121,000	
TOTAL		35,121,000	35,121,000		35,121,000	35,121,000								35,121,000	35,121,000	


ING. RAÚL MONTERO MATAMOROS
DIRECTOR GENERAL





GOBIERNO DEL ESTADO DE NAYARIT
CIERRE DE EJERCICIO 2019

DEL 01 DE ENERO AL 31 DE DICIEMBRE DE 2019

FECHA DE ELABORACION 2 DE ENERO DE 2020

FUENTE DE FINANCIAMIENTO: FIANC 20 PROYECTOS DE SALUDALES Y ECONOMICA
FONDO: FONDO METROPOLITANO
DEPENDENCIA EJECUTORA: COMISION ESTATAL DE AGUA POTABLE Y ALCANTARILLADO

PROGRAMA: TI PROTECCION DE AREAS Y CAJAS FEDERALES

NUM. DE HOJA 1 DE 1

No. de obra	No. de Oficio	Nombre del Proyecto	Municipio Localidad	Modo	FECHAS			AUTORIZADO EN COMIENZOS FEDERALES	INVERSION EJERCIDA			INVERSION MUESTRA POR SAS			% AVANCE	ALDO APLICADO MANTENIMIENTO POR M			INVERSION EJECUTA EJECUTOR			% AVANCE	SALDO (ABORTADO) BENS EJERCIDO			METAS PROG.		METAS ALC.	% AVANCE	OBSERVACIONES		
					EJEC.	INICIO	TERMINO		TOTAL	FEDERAL	ESTATAL DIRECTO	TOTAL	FEDERAL	ESTATAL DIRECTO		TOTAL	FEDERAL	ESTATAL DIRECTO	TOTAL	FEDERAL	ESTATAL DIRECTO		TOTAL	FEDERAL	ESTATAL DIRECTO	SUB.	CANT.					
2019-CEA-OCT-008-0799	AP-IP-NOV-07/2019 21/1/2019	CONSTRUCCION DE DREN PLUVIAL EN EL MUNICIPIO DE TEPIC, NAYARIT.	TEPIC	C					35,121,000	35,121,000		35,121,000	35,121,000										35,121,000	35,121,000		OBRA PERSONAS	1	2,246				
SUMA DE LA HOJA									35,121,000	35,121,000		35,121,000	35,121,000										35,121,000	35,121,000								
SUBTOTAL									35,121,000	35,121,000		35,121,000	35,121,000											35,121,000	35,121,000							
TOTAL									35,121,000	35,121,000		35,121,000	35,121,000												35,121,000	35,121,000						

[Handwritten signature]
BIO. RAUL MONTEIRO MATAMOROS
DIRECTOR GENERAL

[Handwritten mark]



GOBIERNO DEL ESTADO DE NAYARIT

RESUMEN DE CIERRE DE EJERCICIO
EJERCICIO 2019

DEL 01 DE ENERO AL 31 DE DICIEMBRE DEL 2019

FUENTE DE FINANCIAMIENTO: FINANCIAMIENTOS INTERNOS
 FONDO: FONDO DE RECONSTRUCCIÓN
 DEPENDENCIA EJECUTORA: COMISION ESTATAL DE AGUA POTABLE Y ALCANTARILLADO

FECHA DE ELABORACION 2 DE ENERO DE 2020

NUM. DE HOJA 1 DE 1

(PROGRAMA) APERTURA PROGRAMATICA	AUTORIZADO EN CONVENIOS FEDERALES	INVERSION APROBADA			INVERSION MINISTRADA POR SAF			SALDO (APROBADO MENOS MINISTRADO POR SAF)			INVERSION EJERCIDA EJECUTOR			SALDO (MINISTRADO MENOS EJERCIDO)			
		IMPORTE	TOTAL	FEDERAL	ESTATAL DIRECTO	TOTAL	FEDERAL	ESTATAL DIRECTO	TOTAL	FEDERAL	ESTATAL DIRECTO	TOTAL	FEDERAL	ESTATAL DIRECTO	TOTAL	FEDERAL	ESTATAL DIRECTO
APARTADO URBANO SC AGUA POTABLE SD ALCANTARILLADO		14,864,644			14,864,644	6,651,577		6,651,577	8,213,067		8,213,067	0		0	3,462,416		3,462,416
		12,045,851			12,045,851	8,626,920		8,626,920	3,418,931		3,418,931	0		0	4,181,708		4,181,708
SUMA DE LA HOJA		26,910,495			26,910,495	15,278,497		15,278,497	11,631,998		11,631,998	0		0	7,644,124		7,644,124
SUBTOTAL		26,910,495			26,910,495	15,278,497		15,278,497	11,631,998		11,631,998	0		0	7,644,124		7,644,124
TOTAL		26,910,495			26,910,495	15,278,497		15,278,497	11,631,998		11,631,998	0		0	7,644,124		7,644,124


 ING. RAÚL MONTERO MATAMOROS
 DIRECTOR GENERAL

2

FUENTE DE FINANCIAMIENTO: FINANCIAMIENTOS INTERNOS
 FONDO: FONDOS DE RECONSTRUCCION
 DEPENDENCIA EJECUTORA: COMISION ESTATAL DE AGUA POTABLE Y ALCANTARILLADO

PROGRAMA: SC AGUA POTABLE

NUM. DE HOJA 2 DE 2

NO. DE OBRAS	NO. DE OFICIO	NOMBRE DEL PROYECTO	MUNICIPIO LOCALIDAD	MOD	FECHAS			REPORTE	INVERSION APROBADA			INVERSION AMBUSTADA POR SAS			% AVANCE	SALDO APROBADO MENOS AMBUSTADO POR SAS			INVERSION EJERCIDA EJECUTOR			% AVANCE	SALDO AMBUSTADO MENOS EJERCIDO			METAS PROG		METAS ALC.		% AVANCE	OBSERVACIONES
					INICIO	FIN	REPORTE		TOTAL	FEDERAL	ESTATAL	TOTAL	FEDERAL	ESTATAL		TOTAL	FEDERAL	ESTATAL	TOTAL	FEDERAL	ESTATAL		TOTAL	FEDERAL	ESTATAL	U.S.	CANT.	ALCANTARILLADO DE PROYECTO	PK		
2019-CEA-ENE-020-0165	AP-IP-MAY-05/2019 22/05/2019	REACTIVACION Y PUESTA EN MARCHA DE GALERIA FILTRANTE EN LA LOCALIDAD DE EL SEGUNDO PASO, MUNICIPIO DEL NAYAR, SINISTRADO POR HURACAN WILLA	DEL NAYAR (EL PASO CUATE)	C	19/08/19			1,467,595	1,467,595	429,223	429,223	29	1,038,372	1,038,372	0	429,223	429,223	SISTEMA PERSONAS	1	192	0.15	15%									
2019-CEA-ENE-021-0167	AP-IP-MAY-05/2019 22/05/2019	REACTIVACION Y PUESTA EN MARCHA DE GALERIA FILTRANTE EN LA LOCALIDAD DE LAS HUERTITAS, MUNICIPIO DEL NAYAR, SINISTRADO POR EL HURACAN WILLA	DEL NAYAR HUERTITAS, LAS (SAMUARE)	C				499,254	499,254	149,132	149,132	30	350,122	350,122	0	149,132	149,132	SISTEMA PERSONAS	1	153											
2019-CEA-ENE-022-0169	AP-IP-MAY-05/2019 22/05/2019	REACTIVACION Y PUESTA EN MARCHA DE GALERIA FILTRANTE EN LA LOCALIDAD DE EL MIRADOR, MUNICIPIO DEL NAYAR, SINISTRADO POR EL HURACAN WILLA	DEL NAYAR MIRADOR, EL	C	19/08/19			531,855	531,855	158,674	158,674	30	372,981	372,981	0	158,674	158,674	SISTEMA PERSONAS	1	19											
2019-CEA-ENE-024-0171	AP-IP-MAY-06/2019 22/05/2019	ACTIVACION Y PUESTA EN MARCHA DE GALERIA FILTRANTE EN LA LOCALIDAD DE TEPHUAJE, MUNICIPIO DE HUAJICORI, SINISTRADO POR EL HURACAN WILLA	HUAJICORI TEPHUAJE, EL	C	30/08/19			566,451	566,451	169,433	169,433	30	397,018	397,018	0	169,433	169,433	SISTEMA PERSONAS JORNALES	1	78	1										
2019-CEA-ENE-026-0173	AP-IP-MAY-07/2019 22/05/2019	REACTIVACION Y PUESTA EN MARCHA DE GALERIA FILTRANTE "PUENTE DE CEMENTO" EN LA LOCALIDAD DE JESUS MARIA, MUNICIPIO DEL NAYAR, SINISTRADO POR EL HURACAN WILLA	DEL NAYAR JESUS MARIA	C	19/08/19			506,154	506,154	151,495	151,495	30	354,659	354,659	0	151,495	151,495	SISTEMA PERSONAS	1	33	0.20	20%									
2019-CEA-ENE-028-0178	AP-IP-MAY-09/2019 22/05/2019	REACTIVACION Y PUESTA EN MARCHA DE GALERIA EN LA LOCALIDAD DE PIEDRA IGLESIA, MUNICIPIO DEL NAYAR, SINISTRADO POR EL HURACAN WILLA	DEL NAYAR PIEDRA DE LA IGLESIA, LA	C	19/08/19			1,282,439	1,282,439	384,112	384,112	30	898,327	898,327	0	384,112	384,112	SISTEMA PERSONAS	1	33											
2019-CEA-ENE-029-0177	AP-IP-MAY-06/2019 22/05/2019	REACTIVACION Y PUESTA EN MARCHA DE POZO PROFUNDO EN LA LOCALIDAD DE LLANO DE LA CRUZ, MUNICIPIO DE ACAPONETA, SINISTRADO POR EL HURACAN WILLA	ACAPONETA LLANO DE LA CRUZ	C	28/08/19	28/09/19		247,681	247,581	245,740	245,740	99	1,941	1,941	245,740	245,740	100	0	0	POZO PERSONAS	1	694	1	694	100%						
2019-CEA-ENE-026-0190	AP-IP-MAY-06/12/2019 22/05/2019	REACTIVACION Y PUESTA EN MARCHA DE GALERIA FILTRANTE EN LA CABECERA MUNICIPAL DE HUAJICORI, SINISTRADO POR EL HURACAN WILLA	HUAJICORI HUAJICORI	C				760,855	760,855	227,860	227,860	30	532,995	532,995	0	227,860	227,860	SISTEMA PERSONAS	1	1,850											
2019-CEA-ENE-033-0183	AP-IP-MAY-03/2019 22/05/2019	REACTIVACION Y PUESTA EN MARCHA DE LINEA DE CONDUCCION DE AGUA POTABLE, EN LA LOCALIDAD DE GUINEA DE GUADALUPE, MUNICIPIO DE EL NAYAR, SINISTRADO POR EL HURACAN WILLA	DEL NAYAR GUINEAS DE GUADALUPE, LAS	C	11/10/19			145,368	145,368	136,575	136,575	94	8,793	8,793	133,740	133,740	98	2,835	2,835	SISTEMA PERSONAS	1	238	0.80	80%							
2019-CEA-ENE-034-0184	AP-IP-MAY-06/2019 22/05/2019	REACTIVACION Y PUESTA EN MARCHA DE GALERIA FILTRANTE EN LA LOCALIDAD DE LOS MORILLOS, MUNICIPIO DE TECUALA, SINISTRADO POR EL HURACAN WILLA	TECUALA MORILLOS, LOS	C	12/10/19			1,935,769	1,935,769	1,762,054	1,762,054	91	173,715	173,715	1,589,005	1,589,005	96	73,049	73,049	SISTEMA PERSONAS	1	404	0.53	53%							
2019-CEA-ENE-036-0186	AP-IP-MAY-08/2019 22/05/2019	REACTIVACION Y PUESTA EN MARCHA EN SISTEMA DE AGUA POTABLE EN LA LOCALIDAD DE EL HUZACHE, MUNICIPIO DE HUAJICORI, SINISTRADO POR EL HURACAN WILLA	HUAJICORI HUZACHE, EL	C				956,058	956,058	286,231	286,231	30	669,827	669,827	0	286,231	286,231	SISTEMA PERSONAS	1	16											
2019-CEA-ENE-036-0188	AP-IP-MAY-08/2019 22/05/2019	REACTIVACION Y PUESTA EN MARCHA DE LINEA DE CONDUCCION EN LA LOCALIDAD DE EL RODEO DE ABAJO, MUNICIPIO DE HUAJICORI, SINISTRADO POR EL HURACAN WILLA	HUAJICORI RODEO DE ABAJO, EL	C				99,074	99,074	29,712	29,712	30	69,362	69,362	0	29,712	29,712	SISTEMA PERSONAS	1	37											
2019-CEA-ENE-039-0172	AP-IP-MAY-07/2019 22/05/2019	REACTIVACION Y PUESTA EN MARCHA DE SISTEMA DE AGUA POTABLE EN LA LOCALIDAD DE GUAMUCHILAR, MUNICIPIO DE HUAJICORI, SINISTRADO POR EL HURACAN WILLA	HUAJICORI GUAMUCHILAR, EL	C	13/09/19			367,125	367,125	108,455	108,455	30	258,670	258,670	0	108,455	108,455	SISTEMA PERSONAS	1	261											
SUMA DE LA HOJA								9,365,478	9,365,478	4,238,495	4,238,495		5,126,982	5,126,982		2,170,211	2,170,211														
SUBTOTAL																															
TOTAL																															

ING. RAUL MONTERO MATAMOROS

3



GOBIERNO DEL ESTADO DE NAYARIT
CIERRE DE EJERCICIO 2019

DEL 01 DE ENERO AL 31 DE DICIEMBRE DE 2019

FECHA DE ELABORACION 2 DE ENERO DE 2020

FUENTE DE FINANCIAMIENTO: FINANCIAMIENTOS INTERNOS
FONDO: FONDO DE RECONSTRUCCION
DEPENDENCIA EJECUTORA: COMISION ESTATAL DE AGUA POTABLE Y ALCANTARILLADO

PROGRAMA: SC AGUA POTABLE

NUM. DE HOJA 2 DE 2

NO. DE OBRA	NO. DE ORDEN APROBACION Y/OBIS	NOMBRE DEL PROYECTO	MUNICIPIO LOCALIDAD	MOD. E.A.C.	FECHA	AUTORIZADO EN COMANDOS FEDERALES	INVERSION APROBADA			INVERSION INMETRADA POR SAS			% AVANCE	SALDO DEPRIMADO MENOS INMETRADO POR SAS			INVERSION EJERCIDA EJECUTOR			% AVANCE	SALDO DEPRIMADO MENOS EJERCIDO			METAS PROG.		METAS A.C.	% AVANCE	OBSERVACIONES		
							TOTAL	FEDERAL	ESTATAL DIRECTO	TOTAL	FEDERAL	ESTATAL DIRECTO		TOTAL	FEDERAL	ESTATAL DIRECTO	TOTAL	FEDERAL	ESTATAL DIRECTO		TOTAL	FEDERAL	ESTATAL DIRECTO	U.A.	CAN.					
2019-CEA-ENE-042-0175	AP-IP-MAY-06/2019 22/05/2019	REACTIVACION Y PUESTA EN MARCHA DE GALERIA FILTRANTE EN LA LOCALIDAD DE LLANO DE TENEPANTA, MUNICIPIO DE HUAJICORI, SINISTRADA POR EL HURACAN WILLA	HUAJICORI LLANO DE TENEPANTA	C			475.174	475.174	140.196	140.196	30	334.978	334.978	0	140.196	140.196	SISTEMA PERSONAS	1	107											
2019-CEA-ENE-031-0178	AP-IP-MAY-06/2019 22/05/2019	REACTIVACION Y PUESTA EN MARCHA DE GALERIA FILTRANTE "ARRIYO DEL FRAL" EN LA LOCALIDAD DE JESUS MARIA, MUNICIPIO DEL NAYAR, SINISTRADAS POR EL HURACAN WILLA	DEL NAYAR JESUS MARIA	C	19/08/19		341.087	341.087	101.979	101.979	30	239.108	239.108	0	101.979	101.979	SISTEMA PERSONAS	1	855											
2019-CEA-ENE-037-0178	AP-IP-MAY-07/2019 22/05/2019	REACTIVACION Y PUESTA EN MARCHA DE LINEA DE CONDUCCION Y TREN DE PIEZAS ESPECIALES EN LA LOCALIDAD DE RODEO DE ARRIBA, MUNICIPIO DE HUAJICORI, SINISTRADAS POR EL HURACAN WILLA	HUAJICORI RODEO DE ARRIBA, EL	C			250.727	250.727	73.448	73.448	29	177.279	177.279	0	73.448	73.448	SISTEMA PERSONAS	1	61											
2019-CEA-ENE-038-0182	AP-IP-MAY-07/2019 22/05/2019	REACTIVACION Y PUESTA EN MARCHA DE GALERIA FILTRANTE EN LA LOCALIDAD DE LAS QUEMADAS, MUNICIPIO DE HUAJICORI, SINISTRADAS POR EL HURACAN WILLA	HUAJICORI QUEMADAS, LAS	C			682.122	682.122	201.501	201.501	30	480.621	480.621	0	201.501	201.501	SISTEMA PERSONAS	1	32											
2019-CEA-ENE-040-0189	AP-IP-MAY-07/2019 22/06/2019	REACTIVACION Y PUESTA EN MARCHA DE CASETA DE CONTROL Y CLORACION EN LA LOCALIDAD DE ZAPOTILLOS, MUNICIPIO DE HUAJICORI, SINISTRADAS POR EL HURACAN WILLA	HUAJICORI ZAPOTILLOS	C			139.456	139.456	41.544	41.544	30	97.912	97.912	0	41.544	41.544	SISTEMA PERSONAS	1	70											
2019-CEA-ENE-041-0186	AP-IP-MAY-07/2019 22/05/2019	REACTIVACION Y PUESTA EN MARCHA DE LINEA DE CONDUCCION DE AGUA POTABLE EN LA LOCALIDAD DE AGUA VERDE (EL SALTO), MUNICIPIO DE TECUALA, SINISTRADAS POR EL HURACAN WILLA	TECUALA AGUA VERDE (EL SALTO)	C	28/08/19		3.610.600	3.610.600	1.854.213	1.854.213	51	1.756.387	1.756.387	1.120.676	1.120.676	60	733.537	733.537	SISTEMA PERSONAS	1	433	0.6	60%							
SUMA DE LA HOJA							5.499.166	5.499.166	2.412.881	2.412.881		3.086.285	3.086.285		1.222.205	1.222.205														
SUBTOTAL							14.864.644	14.864.644	6.651.577	6.651.577		8.213.067	8.213.067		3.462.418	3.462.418														
TOTAL							14.864.644	14.864.644	6.651.577	6.651.577		8.213.067	8.213.067		3.462.418	3.462.418														

[Handwritten signature]

ING. RAUL MONTERO MAYAMOROS
DIRECTOR GENERAL

[Handwritten number 3]



GOBIERNO DEL ESTADO DE NAYARIT
CIERRE DE EJERCICIO 2019

DEL 01 DE ENERO AL 31 DE DICIEMBRE DE 2019

FECHA DE ELABORACION 2 DE ENERO DE 2020

FUENTE DE FINANCIAMIENTO: FINANCIAMIENTOS INTERNOS
FONDO: FONDO DE RECONSTRUCCION
DEPENDENCIA EJECUTORA: COMISION ESTATAL DE AGUA POTABLE Y ALCANTARILLADO

PROGRAMA: SG. ALCANTARILLADO

NUM. DE HOJA 1 DE 2

No. DE OBRA	No. DE OFICIO APROBACION Y FECHA	NOMBRE DEL PROYECTO	MUNICIPIO LOCALIDAD	MOD.	FECHAS		AUTORIZADO EN COMPROBOS FEDERATIVES IMPORTE	INVERSION APROBADA			INVERSION MUESTRA POR SAF			% AVANCE	SALDO APROBADO MENOS MUESTRA POR SAF			INVERSION EJERCIDA EJECUTOR			% AVANCE	SALDO MUESTRA MENOS EJERCIDO			METAS PROG.		METAS ALC.		% AVANCE	OBSERVACIONES		
					EJEC.	INICIO (DIAS)		TERMINO (DIAS)	TOTAL	FEDERAL	ESTATAL DIRECTO	TOTAL	FEDERAL		ESTATAL DIRECTO	FIR.	TOTAL	FEDERAL	ESTATAL DIRECTO	TOTAL		FEDERAL	ESTATAL DIRECTO	TOTAL	FEDERAL	ESTATAL DIRECTO	U.M.	CANT.			ALCANZADAS DE PROYECTO	FIS.
2019-CEA-ENE-019-0164	AP-IP-MAY-05/2019 I 22/05/2019	REACTIVACION Y PUESTA EN MARCHA DE SUBCOLECTOR SANITARIO EN LA CABECERA MUNICIPAL DE TUXPAN, SINIESTRADA POR EL HURACAN WILLA	TUXPAN TUXPAN	C	11/10/19		1,653,656	1,653,656	1,067,949	1,067,949	65	585,706	585,706	823,931	823,931	77	244,018	244,018	SISTEMA PERSONAS	1	21,709	0.30	30%									
2019-CEA-ENE-023-0170	AP-IP-MAY-05/2019 I 22/05/2019	REACTIVACION Y PUESTA EN MARCHA DE SISTEMA DE ALCANTARILLADO SANITARIO EN LA LOCALIDAD DE SAN ANDRES MILPILLAS, MUNICIPIO DE HUAJICORI, SINIESTRADAS POR EL HURACAN WILLA	HUAJICORI SAN ANDRES MILPILLAS	C			178,328	178,328	53,401	53,401	30	124,927	124,927			0	53,401	53,401	SISTEMA PERSONAS	1	650											
2019-CEA-ENE-027-0174	AP-IP-MAY-05/2019 I 22/05/2019	REACTIVACION Y PUESTA EN MARCHA DE SISTEMA DE ALCANTARILLADO SANITARIO EN CALLE JUAREZ ENTRE FORTUNA Y MADERO, INDEPENDENCIA ENTRE BRAVO Y MORELOS, CORONA ENTRE MORELOS Y MADERO, VICTORIA ENTRE LIBERTAD E INDEPENDENCIA, EN LA CABECERA MUNICIPAL DE TUXPAN, SINIESTRADA POR EL HURACAN WILLA	TUXPAN TUXPAN	C	11/10/19		3,581,349	3,581,349	2,995,992	2,995,992	84	585,357	585,357			0	2,995,992	2,995,992	SISTEMA PERSONAS	1	676	0.55	55%									
2019-CEA-ENE-030-0181	AP-IP-MAY-08/2019 I 22/05/2019	REACTIVACION Y PUESTA EN MARCHA DE SISTEMA DE ALCANTARILLADO SANITARIO EN CALLE VICTORIA ENTRE VERACRUZ Y NARCISO MENDOZA, MADERO ENTRE VERACRUZ Y JUAN ESCUTIA, LAURELES ENTRE MADERO Y MEXICO, NARCISO ENTRE ZARAGOZA Y MEXICO, VERACRUZ ENTRE CARRANZA Y PANTON EN LA CABECERA MUNICIPAL DE TUXPAN, SINIESTRADA POR EL HURACAN WILLA	TUXPAN TUXPAN	C	11/10/19		3,679,259	3,679,259	2,592,496	2,592,496		1,086,763	1,086,763	2,129,813	2,129,813	82	462,683	462,683	SISTEMA PERSONAS	1	732	0.38	38%									
2019-CEA-ENE-032-0197	AP-IP-MAY-07/2019 I 22/05/2019	REACTIVACION Y PUESTA EN MARCHA DE SISTEMA DE ALCANTARILLADO SANITARIO EN CALLE MANZANILLO ENTRE CENTENARIO Y ALVARO OBREGON ENTRE TABASCO Y JUAN ESCUTIA, CARMONA ENTRE CORONA Y JUAN ESCUTIA, MANUEL URIBE ENTRE MAZATLAN Y TABASCO EN LA CABECERA MUNICIPAL DE TUXPAN, SINIESTRADA POR HURACAN WILLA	TUXPAN TUXPAN	C	21/10/19		2,963,280	2,963,280	1,017,082	1,917,082	65	1,036,178	1,036,178	1,491,468	1,491,468	78	425,614	425,614	SISTEMA PERSONAS	1	637	0.28	28%									
SUMA DE LA HOJA								12,045,851	12,045,851	8,626,920	8,626,920	3,418,931	3,418,931				4,181,708	4,181,708														
SUBTOTAL								12,045,851	12,045,851	8,626,920	8,626,920	3,418,931	3,418,931						4,181,708	4,181,708												
TOTAL								12,045,851	12,045,851	8,626,920	8,626,920	3,418,931	3,418,931							4,181,708	4,181,708											

ING. RAUL MONTERO MATAMOROS
DIRECTOR GENERAL

GOBIERNO DEL ESTADO DE NAYARIT
PRESUPUESTO DE EGRESOS DEL ESTADO DE NAYARIT 2019
PRESUPUESTO BASADO EN RESULTADOS
MATRIZ DE INDICADORES PARA RESULTADOS (MIR) 2019
REPORTE DE AVANCE DE METAS DE LOS INDICADORES

Periodo que se reporta: Cuarto Trimestre

DEPENDENCIA:		Comisión Estatal de Agua Potable y Alcantarillado (CEA)						MIR (CEA) - 1				DESGLOSE DE MONTO ASIGNADO AL PROGRAMA PRESUPUESTAL				CRITERIO DE DEFINICION DEL MONTO ASIGNADO (Marque con X)		MONTO EJERCIDO AL TRIMESTRE QUE SE REPORTA				NOTA COMPLEMENTARIA (Respecto a los montos)		
PED 2017-2021		CLAVE FUNCIONAL																						
DEST	OESP		FIN	FUN	SF	M	PP	NOMBRE DEL PROGRAMA PRESUPUESTARIO (PP)				MONTO DEL PP AUTORIZADO EN EL PRESUPUESTO DE EGRESOS	MONTO ASIGNADO DEL PP A LA DEPENDENCIA	MONTO ASIGNADO A LA MIR	REAL	ESTIMADO	1er. Trimestre	2do. Trimestre	3er. Trimestre	4to. Trimestre	El monto ejercido al cuarto trimestre corresponde a lo ejercido real con corte al 31 de Diciembre de 2019			
ER4			02	02	03	E	060	Infraestructura del Agua Potable, Alcantarillado y Saneamiento (Infraestructura)				140,429,206	140,429,206	50,000,000	X		1,779,999	1,989,103	19,279,628	40,138,659				
Nombre de Beneficiarios (Población objetivo):								Construcción y ampliación: Población que habita en localidades o zonas urbanas marginadas. Rehabilitación y mejoramiento.				Núm. de Benef.:	1563	Montos de Otras Fuentes de Financiamiento:										

Resumen Narrativo	Nombre del Indicador	Definición	Fórmula	Unidad de Medida / Frecuencia	Tipo de Indicador / Dimensión a medir	Sentido Ideal del Indicador	Supuestos	Línea Base		Metas		1er. Trimestre		2do. Trimestre		3er. Trimestre		4to. Trimestre		Justificación de Resultados	
								Año de la Línea Base	Línea Base	Datos de las variables	Resultado	Datos de las variables	Resultado	Datos de las variables	Resultado	Datos de las variables	Resultado	Datos de las variables	Resultado	Análisis inicial e Interpretación de Resultados	Fuente de Información del Indicador

Nivel: Fin

Cobertura del servicio de agua potable mantenida y ampliada	Variación porcentual de viviendas que cuentan con servicios de agua potable	Muestra la variación porcentual de viviendas que cuentan con el servicio de agua potable de un año respecto a otro	$(\text{Porcentaje de vivienda con servicio de agua potable en año actual} / \text{Porcentaje de viviendas con servicios de agua potable en año anterior}) \cdot 100$	Porcentaje Anual	Estratégico Eficacia	Ascendente	Los recursos se radiquen en tiempo. Las comunidades avalen las acciones realizadas.	2018	0.26	80.65	80.65	0.00									80.65	0.00	Los valores correspondientes a las metas del indicador se expresan considerando la información del censo 2010.	Tabuladores de cuestionario básico del censo de población 2010- archivo interno de la CEA.	
Cobertura del servicio de alcantarillado mantenida y ampliada	Variación porcentual de viviendas que cuentan con servicios de alcantarillado	Muestra la variación porcentual de viviendas que cuentan con el servicio de alcantarillado de un año respecto a otro	$(\text{Porcentaje de vivienda con servicio de alcantarillado en año actual} / \text{Porcentaje de viviendas con servicios de alcantarillado en año anterior}) \cdot 100$	Porcentaje Anual	Estratégico Eficacia	Ascendente	Los recursos se radiquen en forma y tiempo. Las comunidades avalen las acciones realizadas.	2018	0.26	50.81	50.72	0.16										50.81	0.18	Los valores correspondientes a las metas del indicador se expresan considerando la información del censo 2010.	Tabuladores de cuestionario básico del censo de población 2010- archivo interno de la CEA.
Cobertura del servicio de agua residual tratada, mantenida y ampliada	Porcentaje de agua residual tratada real de acuerdo con la cantidad de agua residual generada en el estado	Muestra el porcentaje de agua residual proveniente de las casas habitación que es tratada por sistema de saneamiento	$(\text{Cantidad de agua residual tratada} / \text{Cantidad de agua residual generada}) \cdot 100$	Porcentaje Anual	Estratégico Eficacia	Ascendente	Los recursos se radiquen en forma y tiempo. Las comunidades avalen las acciones realizadas.	2018	91.52	2,300.00	2,512.00											2,300.00	91.56	Los valores correspondientes a las metas del indicador están expresados en Its/Seg.2.3	Inventario general de plantas de tratamiento actualizado a diciembre de 2014 de la CONAGUA- archivo interno de la CEA.

Nivel: Proposito

P1 Infraestructura de los servicios de agua potable, incrementada y mejorada	Porcentaje de sistemas de agua potable construidos, rehabilitados y ampliados con respecto a la meta	Es la cantidad de sistemas de agua potable que son entregados de acuerdo con la meta	$(\text{Total de sistemas de agua potable construidos, rehabilitados y ampliados entregados a los organismos operadores municipales} / \text{Total de sistemas de agua potable construidos, rehabilitados y ampliados solicitados}) \cdot 100$	Porcentaje Anual	Estratégico Eficacia	Descendente	Los recursos se radiquen en forma y tiempo. Las comunidades avalen las acciones realizadas.	2018	147.06	5.00	65.00	7.69										5.00	7.69	Los valores correspondientes a las metas corresponde al total de los sistemas de Agua Potable proyectados a realizar.	Archivo interno de la CEA.
P2 Infraestructura de los servicios de alcantarillado, incrementada y mejorada	Porcentaje de sistemas de alcantarillado construidos, rehabilitados y ampliados con respecto a la meta	Es la cantidad de sistemas de alcantarillado que son entregados de acuerdo con la meta	$(\text{Total de sistemas de alcantarillado construidos, rehabilitados y ampliados entregados a los organismos operadores municipales} / \text{Total de sistemas de alcantarillado construidos, rehabilitados y ampliados solicitados}) \cdot 100$	Porcentaje Anual	Estratégico Eficacia	Descendente	Los recursos se radiquen en forma y tiempo. Las comunidades avalen las acciones realizadas.	2018	110.00	12.00	19.00	63.16										12.00	63.16	Los valores correspondientes a las metas corresponde al total de los sistemas de Alcantarillado proyectados a realizar.	Archivo interno de la CEA.
P3 Infraestructura para el servicio de agua tratada, incrementada y mejorada	Porcentaje de sistemas de saneamiento construidos, rehabilitados y ampliados con respecto a la meta	Es la cantidad de sistemas de saneamiento que son entregados de acuerdo con la meta	$(\text{Total de sistemas de saneamiento construidos, rehabilitados y ampliados entregados a los organismos operadores municipales} / \text{Total de sistemas de saneamiento construidos, rehabilitados y ampliados solicitados}) \cdot 100$	Porcentaje Anual	Estratégico Eficacia	Descendente	Los recursos se radiquen en forma y tiempo. Las comunidades avalen las acciones realizadas.	2018	250.00	1.00	50.00											1.00	50.00	Los valores correspondientes a las metas corresponde al total de los sistemas de Saneamiento proyectados a realizar.	Archivo interno de la CEA.

Resumen Narrativo	Nombre del Indicador	Definición	Fórmula	Unidad de Medida / Frecuencia	Tipo de Indicador / Dimensión a medir	Sentido Ideal del Indicador	Supuestos	Línea Base		Variables de la fórmula	Metas		1er. Trimestre		2do. Trimestre		3er. Trimestre		4to. Trimestre		Justificación de Resultados			
								Año de la Línea base	Línea Base		Datos de las variables	Resultado	Datos de las variables	Resultado	Datos de las variables	Resultado	Datos de las variables	Resultado	Datos de las variables	Resultado	Análisis inicial e Interpretación de Resultados	Fuente de Información del Indicador		
*100										Total De Sistemas De Saneamiento Construidos, Rehabilitados Y Ampliados Solicitados	2.00													
Nivel: Componente																								
C1 Sistemas de saneamiento construidos, rehabilitados y ampliados	Porcentaje de proyectos de saneamiento realizados con respecto a los requeridos	Es la cantidad de proyectos de sistemas de saneamiento que son elaborados para la construcción, rehabilitación o ampliación.	(Total de proyectos de sistemas de saneamiento por construcción, rehabilitación y ampliación elaborados/ Total de proyectos de sistemas de saneamiento construcción, rehabilitación y ampliación requeridos) *100	Porcentaje Anual	Gestión Eficiencia	Descendente	Los recursos se radiquen en forma y tiempo.	2018	250.00	Total De Proyectos De Sistemas De Saneamiento Por Construcción, Rehabilitación Y Ampliación Elaborados Total De Proyectos De Sistemas De Saneamiento Construcción, Rehabilitación Y Ampliación Requeridos	1.00 2.00	50.00									1.00 2.00	50.00	Los valores correspondientes a las metas corresponde al total de proyectos de los sistemas de Saneamiento proyectados realizar.	Archivo interno de la CEA.
C2 Fuente de abastecimientos construidos, rehabilitados y ampliados	Porcentaje de proyectos de fuentes de abastecimiento realizados con respecto a los requeridos	Es la cantidad de proyectos de fuentes de abastecimiento que son elaborados para la construcción, rehabilitación o ampliación.	(Total de proyectos de fuentes de abastecimiento por construcción, rehabilitación y ampliación elaborados/ Total de proyectos de fuentes de abastecimiento construcción, rehabilitación y ampliación requeridos) *100	Porcentaje Anual	Gestión Eficiencia	Descendente	Los recursos se radiquen en forma y tiempo.	2018	9.52	Total De Proyectos De Fuentes De Abastecimiento Por Construcción, Rehabilitación Y Ampliación Elaborados Total De Proyectos De Fuentes De Abastecimiento Construcción, Rehabilitación Y Ampliación Requeridos	1.00 24.00	4.17									1.00 24.00	4.17	Los valores correspondientes a las metas corresponde al total de proyectos de fuentes de abastecimiento proyectados realizar.	Archivo interno de la CEA.
C3 Sistemas de agua potable, construidos, rehabilitados y ampliados	Porcentaje de proyectos de agua potable realizados con respecto a los requeridos	Es la cantidad de proyectos de agua potable que son elaborados para la construcción, rehabilitación o ampliación.	(Total de proyectos de agua potable por construcción, rehabilitación y ampliación elaborados/ Total de proyectos de agua potable construcción, rehabilitación y ampliación requeridos) *100	Porcentaje Anual	Gestión Eficiencia	Descendente	Los recursos se radiquen en forma y tiempo.	2018	158.82	Total De Proyectos De Agua Potable Por Construcción, Rehabilitación Y Ampliación Elaborados Total De Proyectos De Agua Potable Construcción, Rehabilitación Y Ampliación Requeridos	4.00 41.00	9.76									4.00 41.00	9.76	Los valores correspondientes a las metas corresponde al total de proyectos de los sistemas de Agua Potable proyectados realizar.	Archivo interno de la CEA.
C4 Sistemas de alcantarillado construidos, rehabilitados y ampliados	Porcentaje de proyectos de alcantarillado realizados con respecto a los requeridos	Es la cantidad de proyectos de alcantarillado que son elaborados para la construcción, rehabilitación o ampliación.	(Total de proyectos de alcantarillado por construcción, rehabilitación y ampliación elaborados/ Total de proyectos de alcantarillado construcción, rehabilitación y ampliación requeridos) *100	Porcentaje Anual	Gestión Eficiencia	Descendente	Los recursos se radiquen en forma y tiempo.	2018	120.00	Total De Proyectos De Alcantarillado Por Construcción, Rehabilitación Y Ampliación Elaborados Total De Proyectos De Alcantarillado Construcción, Rehabilitación Y Ampliación Requeridos	12.00 19.00	63.16									12.00 19.00	63.16	Los valores correspondientes a las metas corresponde al total de proyectos de Alcantarillado proyectados realizar.	Archivo interno de la CEA.




ING. RAÚL MONTERO MATAMOROS

DIRECTOR GENERAL DE COMISION ESTATAL DEL AGUA



Ing Raúl Montero Matamoros

Director General de la Comisión Estatal de Agua Potable y Alcantarillado de Nayarit



Lic. Lilia Guadalupe Verdin Bañuelos

Jefe Departamento de Planeación Comisión Estatal de Agua Potable y Alcantarillado de Nayarit

Fecha de Elaboración: 13/01/2020

GOBIERNO DEL ESTADO DE NAYARIT
PRESUPUESTO DE EGRESOS DEL ESTADO DE NAYARIT 2019
PRESUPUESTO BASADO EN RESULTADOS
MATRIZ DE INDICADORES PARA RESULTADOS (MIR) 2019
REPORTE DE AVANCE DE METAS DE LOS INDICADORES

Periodo que se reporta: Cuarto Trimestre

DEPENDENCIA:		Comisión Estatal de Agua Potable y Alcantarillado (CEA)						MIR (CEA) - 2		DESGLOSE DE MONTO ASIGNADO AL PROGRAMA PRESUPUESTAL			CRITERIO DE DEFINICION DEL MONTO ASIGNADO (Marque con X)		MONTO EJERCIDO AL TRIMESTRE QUE SE REPORTA				NOTA COMPLEMENTARIA (Respecto a los montos)	
PED 2017-2021		CLAVE FUNCIONAL																		
DEST	OESP		FIN	FUN	SF	M	PP	NOMBRE DEL PROGRAMA PRESUPUESTARIO (PP)			MONTO DEL PP AUTORIZADO EN EL PRESUPUESTO DE EGRESOS	MONTO ASIGNADO DEL PP A LA DEPENDENCIA	MONTO ASIGNADO A LA MIR	REAL	ESTIMADO	1er. Trimestre	2do. Trimestre	3er. Trimestre	4to. Trimestre	En los meses de junio y septiembre se aprobó un monto de \$1,582,227.00 de los cuales solo cobramos \$1,164,077.70. se hizo la cancelación del oficio de Septiembre por \$417,773.00 mediante oficio CEA-DO-171/2019, habiendo un reintegro de \$376.30
ER4			02	02	03	E	060	Infraestructura del Agua Potable, Alcantarillado y Saneamiento (Agua Limpia)			140,429,206	140,429,206	1,000,000	X		0	0	464,552	1,164,077	
								Nombre de Beneficiarios (Población objetivo):		Construcción y ampliación: Población que habita en localidades o zonas urbanas marginadas. Rehabilitación y mejoramiento:	Núm. de Benef.:	49699	Montos de Otras Fuentes de Financiamiento:		0	0	0	0	0	

Resumen Narrativo	Nombre del Indicador	Definición	Fórmula	Unidad de Medida / Frecuencia	Tipo de Indicador / Dimensión a medir	Sentido Ideal del Indicador	Supuestos	Línea Base		Variables de la fórmula	Metas		1er. Trimestre		2do. Trimestre		3er. Trimestre		4to. Trimestre		Justificación de Resultados			
								Año de la Línea base	Línea Base		Datos de las variables	Resultado	Datos de las variables	Resultado	Datos de las variables	Resultado	Datos de las variables	Resultado	Datos de las variables	Resultado	Análisis inicial e Interpretación de Resultados	Fuente de Información del Indicador		
Nivel: Fin																								
Contribuir a disminuir casos de muerte por enfermedades gastrointestinales, hepáticas y cólera	Variación potencial de casos de muerte por enfermedades gastrointestinales, hepáticas y cólera	Se tomarán todas las semanas epidemiológicas del año para formar el índice anual y compararlo con el año anterior	$(\text{Casos de muerte por enfermedades gastrointestinales, hepáticas y cólera en Nayarit año actual} / \text{Casos de muerte por enfermedades gastrointestinales, hepáticas y cólera en Nayarit en el año inmediato anterior}) * 100$	Porcentaje Anual	Estratégico Eficiencia	Nominal	Los recursos se radiquen en forma y tiempo. Las localidades realicen la correcta cloración en sus fuentes de abastecimiento de agua potable.	2018	-39.53	Casos De Muerte Por Enfermedades Gastrointestinales, Hepáticas Y Cólera En Nayarit Año Actual	26.00	0.00	26.00	0.00	26.00	0.00	26.00	0.00	26.00	0.00	26.00	0.00	Las estadísticas de muertes por enfermedades gastrointestinales, hepáticas y cólera no se confirman que algunos casos sean originados por el agua, por lo tanto se consideraran las mismas metas y avances que quedaron estipuladas en el primer trimestre	Archivo de los SSN y Anuario estadístico y geográfico de Nayarit.
Nivel: Propósito																								
1. Enfermedades de origen hídrico disminuidas	Variación porcentual de casos de enfermedades de origen hídrico: edas, hepatitis y cólera	Se tomarán todas las semanas en que se presenten casos de hepatitis tipo "a" del año para formar el índice anual y compararlo con el año anterior	$(\text{Total de casos registrados de enfermedades de origen hídrico en el año actual} / \text{Total de casos registrados de enfermedades de origen hídrico en el año inmediato anterior}) * 100$	Porcentaje Anual	Estratégico Eficiencia	Nominal	Los recursos se radiquen en forma y tiempo. Las localidades realicen la correcta cloración en sus fuentes de abastecimiento de agua potable.	2018	14.54	Total De Casos Registrados De Enfermedades De Origen Hídrico En El Año Actual	79,965.00	0.00	79,965.00	0.00	79,965.00	0.00	79,965.00	0.00	79,965.00	0.00	79,965.00	0.00	Las cantidades señaladas en las metas corresponden a las enfermedades diarreicas agudas (edas)	Archivo de los SSN y Anuario estadístico y geográfico de Nayarit.
Nivel: Componente																								
C1 Apoyos de insumos para la cloración a los municipios entregados	Porcentaje de insumos entregados vs requeridos	La comparación de total de insumos entregados con el total de insumos requeridos	$(\text{Total de insumos entregados} / \text{Total de insumos requeridos}) * 100$	Porcentaje Anual	Gestión Eficiencia	Nominal	Los recursos se radiquen en forma y tiempo.	2018	96.77	Total De Insumos Entregados	405.00	0.04	405.00	0.04	1,041,780.00	0.04	1,041,780.00	0.04	1,041,780.00	0.04	1,041,780.00	0.04	Las cantidades señaladas en las metas corresponden a kilogramos de cloro.	Archivo interno de la CEA (Dirección de Operación).
C2 Capacitación a los organismos operadores de agua potable y saneamiento otorgada	Porcentaje de municipios del Estado capacitados	Número de municipios capacitados con respecto al total de municipios invitados	$(\text{Total de municipios capacitados} / \text{Total de municipios}) * 100$	Porcentaje Anual	Gestión Eficiencia	Nominal	Los recursos se radiquen en forma y tiempo. Los municipios acudan a las capacitaciones.	2018	100.00	Total De Municipios Capacitados	20.00	100.00	20.00	100.00	20.00	100.00	20.00	100.00	20.00	100.00	20.00	100.00	Se da una capacitación por municipio, sobre manejo de equipos cloradores y cloración de las fuentes de abastecimiento	Archivo interno de la CEA (Dirección de Operación).
C3 Equipamiento de los organismos operadores de agua potable y saneamiento mejorado	Porcentaje de municipios equipados vs los que solicitaron equipamiento	Número de municipios equipados con respecto al total de municipios programados	$(\text{Total de equipos suministrados} / \text{Total de solicitudes de equipamiento}) * 100$	Porcentaje Anual	Gestión Eficiencia	Nominal	Los recursos se radiquen en forma y tiempo.	2018	46.76	Total De Equipos Suministrados	53.00	34.42	53.00	34.42	154.00	34.42	154.00	34.42	154.00	34.42	154.00	34.42	Las cantidades señaladas en las metas corresponden al total de equipos cloradores solicitados	Archivo interno de la CEA (Dirección de Operación).

ING. RAÚL MONTERO MATAMOROS

DIRECTOR GENERAL DE COMISION ESTATAL DEL AGUA

Lic. Javier Ernesto Padilla Orozco

Jefe de Departamento de Control de Calidad

Lic. Luis Enrique Guerrero Castellón

Director de Operación de la Comisión Estatal de Agua Potable y Alcantarillado de Nayarit

Fecha de Elaboración: 13/01/2020

GOBIERNO DEL ESTADO DE NAYARIT
PRESUPUESTO DE EGRESOS DEL ESTADO DE NAYARIT 2019
PRESUPUESTO BASADO EN RESULTADOS
MATRIZ DE INDICADORES PARA RESULTADOS (MIR) 2019
REPORTE DE AVANCE DE METAS DE LOS INDICADORES

Periodo que se reporta: Cuarto Trimestre

DEPENDENCIA:		Comisión Estatal de Agua Potable y Alcantarillado (CEA)						MIR (CEA) - 3				DESGLOSE DE MONTO ASIGNADO AL PROGRAMA PRESUPUESTAL						CRITERIO DE DEFINICION DEL MONTO ASIGNADO (Marque con X)		MONTO EJERCIDO AL TRIMESTRE QUE SE REPORTA				NOTA COMPLEMENTARIA (Respecto a los montos)			
PED 2017-2021		CLAVE FUNCIONAL						MONTO DEL PP AUTORIZADO EN EL PRESUPUESTO DE EGRESOS		MONTO ASIGNADO DEL PP A LA DEPENDENCIA		MONTO ASIGNADO A LA MIR		REAL		ESTIMADO		1er. Trimestre		2do. Trimestre		3er. Trimestre		4to. Trimestre		El monto ejercido al cuarto trimestre corresponde a lo ejercido real con corte al 31 de Diciembre de 2019	
OEST	DESP			FIN	FUN	SF	M	PP	NOMBRE DEL PROGRAMA PRESUPUESTARIO (PP)	PP principal	PP indirecto	Gasto Corriente	Gasto Invers.														
ER4				02	02	03	E	060	Infraestructura del Agua Potable, Alcantarillado y Saneamiento (Agua Potable y Alcantarillado)	X		X	X	140,429,206	140,429,206	50,000,000	X			1,779,999	1,969,103	19,279,628	38,974,581				
Nombre de Beneficiarios (Población objetivo):										Construcción y ampliación: Población que habita en localidades o zonas urbanas marginadas. Rehabilitación y mejoramiento.				Núm. de Benef.:		1563		Montos de Otras Fuentes de Financiamiento:		0		0		0		0	

Resumen Narrativo	Nombre del Indicador	Definición	Fórmula	Unidad de Medida / Frecuencia	Tipo de Indicador / Dimensión a medir	Sentido Ideal del Indicador	Supuestos	Línea Base		Metas		1er. Trimestre		2do. Trimestre		3er. Trimestre		4to. Trimestre		Justificación de Resultados			
								Año de la Línea Base	Línea Base	Datos de las variables	Resultado	Datos de las variables	Resultado	Datos de las variables	Resultado	Datos de las variables	Resultado	Datos de las variables	Resultado	Análisis inicial e Interpretación de Resultados	Fuente de Información del Indicador		
Nivel: Fin																							
Incrementar la cobertura de infraestructura hidráulica	Incremento de cobertura	En proceso de construcción	(Porcentaje de viviendas con agua potable año actual/ Porcentaje de viviendas con agua potable año anterior)*100	Porcentaje Anual	Estratégico Eficiencia	Ascendente	Los recursos se radiquen en tiempo.	2018	0.26	Porcentaje De Viviendas Con Agua Potable Año Actual	80.65	0.00	Porcentaje De Viviendas Con Agua Potable Año Anterior	80.65	0.00	80.65	0.00	80.65	0.00	80.65	0.00	Los valores correspondientes a las metas del indicador se expresan considerando la información del censo 2010.	Tabuladores de cuestionario básico del censo de población 2010- archivo interno de la CEA.
Nivel: Propósito																							
1. Dar mantenimiento a la infraestructura hidráulica	Nivel de funcionamiento de infraestructura	En proceso de construcción	(Kilómetros de red funcionando óptimamente/ Kilómetros de red total) * 100	Porcentaje Anual	Estratégico	Null	Esta información le corresponde a los Organismos Operadores Municipales, siendo ellos los encargados de administrar los sistemas de agua potable intermunicipales	2018	0.00	Kilómetros De Red Funcionando Óptimamente	0.00	0.01	Kilómetros De Red Total	0.00	0.01	0.00	0.01	0.00	0.01	0.00	0.01	Esta información le corresponde a los Organismos Operadores Municipales, siendo ellos los encargados de administrar los sistemas de agua potable intermunicipales.	Esta información le corresponde a los Organismos Operadores Municipales, siendo ellos los encargados de administrar los sistemas de agua potable intermunicipales.
2. Lograr una cultura del cuidado del agua en el Estado	Nivel de cultura del agua	En proceso de construcción	(Entrevistados con practicas adecuadas en el uso del agua/ Total de entrevistados) * 100	Porcentaje Anual	Estratégico	Descendente	Los recursos se radiquen en tiempo. Los espacios de cultura del agua realicen las actividades en las localidades.	2018	100.00	Entrevistados Con Practicas Adecuadas En El Uso Del Agua	40.00	80.00	Total De Entrevistados	50.00	50.00	40.00	80.00	50.00	80.00	50.00	80.00	Los valores correspondientes a las metas del indicador están expresados en personal entrevistado a través de los programas de cultura del agua.	Archivo interno de la CEA (Departamento de Consolidación).
3. Contar con suficientes fuentes de abastecimientos	Nivel de Abastecimiento	Mide la cantidad de metros cúbicos de agua que generan las fuentes de abastecimiento entregados de acuerdo los requeridos	(Metros cúbicos de agua que generan las fuentes de abastecimientos actuales/ Metros cúbicos de agua requeridos para abastecer a la población todo el año) * 100	Porcentaje Anual	Estratégico	Descendente	Los recursos se radiquen en forma y tiempo.	2018	95.91	Metros Cúbicos De Agua Que Generan Las Fuentes De Abastecimientos Actual	94,950.91	95.91	Metros Cúbicos De Agua Requeridos Para Abastecer A La Población Todo El Año	99,004.33	95.91	94,950.91	95.91	99,004.33	95.91	94,950.91	95.91	Los valores correspondientes a las metas del indicador de metros cúbicos de agua que generan las fuentes de abastecimiento corresponden a los valores concesionados para uso publico urbano	Archivo interno de la CONAGUA (Departamento de Aguas Superficiales).
Nivel: Componente																							
P1C1.- Dar mantenimiento preventivo y correctivo	Cobertura en mantenimiento	En proceso de construcción	(Kilómetros de red con mantenimiento/ Kilómetros de red que requieren mantenimiento) * 100	Porcentaje Trimestral	Gestión	Null	Esta información le corresponde a los Organismos Operadores Municipales, siendo ellos los encargados de administrar los sistemas de agua potable intermunicipales	2018	0.00	Kilómetros De Red Con Mantenimiento	0.00	0.01	Kilómetros De Red Que Requieren Mantenimiento	0.00	0.01	0.00	0.01	0.00	0.01	0.00	0.01	Esta información le corresponde a los Organismos Operadores Municipales, siendo ellos los encargados de administrar los sistemas de agua potable intermunicipales.	Esta información le corresponde a los Organismos Operadores Municipales, siendo ellos los encargados de administrar los sistemas de agua potable intermunicipales.
1.2. Capacitar al personal operativo	Porcentaje de capacitación		(Personal capacitado/ Total de personal operativo) * 100	Porcentaje Trimestral	Gestión	Descendente	Los recursos se radiquen en forma y tiempo.	2018	224.37	Personal Capacitado	98.00	80.33	Total De Personal Operativo	122.00	122.00	98.00	80.33	122.00	80.33	98.00	80.33	Los valores correspondientes a las metas del indicador están expresados en personal de la CEA capacitado a través de los programas de cultura del agua y capacitación escuela del agua.	Archivo interno de la CEA (Departamento de Recursos Humanos).

Resumen Narrativo	Nombre del Indicador	Definición	Fórmula	Unidad de Medida / Frecuencia	Tipo de Indicador / Dimensión a medir	Sentido Ideal del Indicador	Supuestos	Línea Base		Variables de la fórmula	Metas		1er. Trimestre		2do. Trimestre		3er. Trimestre		4to. Trimestre		Justificación de Resultados			
								Año de la Línea Base	Línea Base		Datos de las variables	Resultado	Datos de las variables	Resultado	Datos de las variables	Resultado	Datos de las variables	Resultado	Datos de las variables	Resultado	Análisis inicial e Interpretación de Resultados	Fuente de Información del Indicador		
2.1. Disminución en el desperdicio del agua	Porcentaje de hogares con uso óptimo del agua	Muestra el porcentaje de hogares que presentan un consumo adecuado del agua, en base a una muestra de 120 viviendas seleccionadas	$(\text{Hogares con consumo adecuado de agua} / \text{Total de hogares}) * 100$	Porcentaje Anual	Gestión null	Descendente	Contar con la participación de la ciudadanía en la aplicación de la encuesta	2018	61.67	Hogares Con Consumo Adecuado De Agua Total De Hogares	40.00 50.00	80.00							40.00 50.00	80.00			La información corresponde a la aplicación de censar una muestra de un total de 50 viviendas para conocer si cuentan con un consumo adecuado del agua	Archivo interno de la CEA.
2.2. Implementar medidas que incentiven el pago	Porcentaje de usuarios que pagan el servicio	Nivel de pago	$(\text{Usuarios que pagan el servicio en el periodo adecuado} / \text{Padrón de usuarios con el servicio}) * 100$	Porcentaje Trimestral	Gestión null	Nominal	Esta información le corresponde a los Organismos Operadores Municipales, siendo ellos los encargados de administrar los sistemas de agua potable intermunicipales	2018	0.00	Usuarios Que Pagan El Servicio En El Periodo Adecuado Padrón De Usuarios Con El Servicio	0.00 0.00	0.01							0.00 0.00	0.01			Esta información le corresponde a los Organismos Operadores Municipales, siendo ellos los encargados de administrar los sistemas de agua potable intermunicipales.	Esta información le corresponde a los Organismos Operadores Municipales, siendo ellos los encargados de administrar los sistemas de agua potable intermunicipales.
3.1. Incremento en inversión	Tasa de variación de la inversión	Nivel de incremento de la inversión	$(\text{Inversión año actual} / \text{Inversión año anterior}) * 100$	Porcentaje Anual	Gestión null	Descendente	Los recursos se asignen en forma y tiempo.	2018	-4.77	Inversión Año Actual Inversión Año Anterior	50,000.00 50,688.27	0.00 8.96	-1.36						50,000.00 50,688.27	0.00 8.96	-1.36		La información corresponde al monto asignado de acuerdo al presupuesto en el ejercicio Fiscal 2019.	Presupuestos de egresos del estado de Nayarit.
3.2. Ampliación de las redes de agua potable	Tasa de variación de redes construidas	Nivel de suficiencia de redes de agua	$(\text{Número de redes construidas año actual} / \text{Número de redes construidas año anterior}) * 100$	Porcentaje Anual	Gestión null	Descendente	Los recursos se radiquen en forma y tiempo.	2018	-19.35	Número De Redes Construidas Año Actual Número De Redes Construidas Año Anterior	5.00 25.00	5.00 -80.00							5.00 25.00	-80.00			Los valores correspondientes a las metas corresponde al total de los sistemas de Agua Potable proyectados realizar.	Archivo interno de la CEA.



ING. RAÚL MONTERO MATAMOROS
DIRECTOR GENERAL DE COMISION ESTATAL DEL AGUA



Ing Raúl Montero Matamoros
Director General de Comisión Estatal de Agua Potable y Alcantarillado de Nayarit



Lic. Lilia Guadalupe Verdin Bañuelos
Jefe Departamento de Planeación Comisión Estatal de Agua Potable y Alcantarillado de Nayarit

Fecha de Elaboración: 13/01/2020



COMISIÓN ESTATAL DE AGUA POTABLE Y ALCANTARILLADO ESTADO DE NAYARIT

Relación de Bienes que Componen su Patrimonio

Fecha y 07/feb./2020

supervisor

12:49 p. m.

Código	Descripción del Bien	Valor en Libros
5110700001-1	ANAQUEL	\$330.00
5110700001-2	ANAQUEL	\$330.00
5110700001-3	ANAQUEL	\$330.00
5110700001-4	ANAQUEL	\$330.00
5110700001-5	ANAQUEL	\$330.00
5110700001-6	ANAQUEL	\$330.00
5110700001-7	ANAQUEL	\$330.00
5110700001-8	ANAQUEL	\$330.00
5110700001-9	ANAQUEL	\$330.00
5110700001-10	ANAQUEL	\$330.00
5110700001-11	ANAQUEL	\$330.00
5110700001-12	ANAQUEL	\$330.00
5110700001-13	ANAQUEL	\$700.00
5110700001-14	ANAQUEL	\$330.00
5110700001-15	ANAQUEL	\$330.00
5110700001-16	ANAQUEL	\$330.00
5110700001-17	ANAQUEL	\$330.00
5110700001-18	ANAQUEL	\$330.00
5110700001-19	ANAQUEL	\$330.00
5110700001-20	ANAQUEL	\$330.00
5110700001-21	ANAQUEL	\$330.00
5110700001-22	ANAQUEL	\$330.00
5110700001-23	ANAQUEL	\$330.00
5110700001-24	ANAQUEL	\$330.00
5110700001-25	ANAQUEL	\$330.00
5110700001-26	ANAQUEL	\$452.40
5110700001-27	ANAQUEL	\$452.40

5110700001-28	ANAQUEL	\$452.40
5110700001-29	ANAQUEL	\$452.40
5110700001-30	ANAQUEL	\$452.40
5110700001-31	ANAQUEL	\$452.40
5110700001-32	ANAQUEL	\$452.40
5110700001-33	ANAQUEL	\$330.00
5110700001-34	ANAQUEL	\$330.00
5110700001-35	ANAQUEL	\$452.40
5110700001-36	ANAQUEL	\$452.40
5110700001-37	ANAQUEL	\$452.40
5110700001-38	ANAQUEL	\$330.00
5110700001-39	ANAQUEL	\$330.00
5110700001-40	ANAQUEL	\$330.00
5110700001-41	ANAQUEL	\$330.00
5110700001-42	ANAQUEL	\$452.40
5110700001-43	ANAQUEL	\$452.40
5110700001-44	ANAQUEL	\$452.40
5110700001-45	ANAQUEL	\$452.40
5110700001-46	ANAQUEL	\$452.40
5110700001-47	ANAQUEL	\$452.40
5110700001-48	ANAQUEL	\$452.40
5110700001-49	ANAQUEL	\$850.00
5110700001-50	ANAQUEL	\$850.00
5110700001-51	ANAQUEL	\$850.00
5110700001-52	ANAQUEL	\$850.00
5110700001-53	ANAQUEL	\$742.40
5110700001-54	ANAQUEL	\$742.40
5110700001-55	ANAQUEL	\$452.40
5110700001-56	ANAQUEL	\$452.40
5110700001-57	ANAQUEL	\$452.40
5110700001-58	ANAQUEL	\$452.40
5110700001-59	ANAQUEL	\$452.40
5110700003-1	ARCHIVERO	\$2,000.00

5110700003-2	ARCHIVERO	\$2,127.50
5110700003-3	ARCHIVERO	\$1,955.76
5110700003-4	ARCHIVERO	\$1,799.00
5110700003-5	ARCHIVERO	\$1,955.76
5110700003-6	ARCHIVERO	\$1,200.00
5110700003-7	ARCHIVERO	\$1,200.00
5110700003-8	ARCHIVERO	\$1,955.76
5110700003-9	ARCHIVERO	\$1,955.76
5110700003-10	ARCHIVERO	\$1,955.76
5110700003-11	ARCHIVERO	\$9,587.27
5110700003-12	ARCHIVERO	\$2,400.00
5110700003-13	ARCHIVERO	\$2,400.00
5110700003-14	ARCHIVERO	\$2,400.00
5110700003-15	ARCHIVERO	\$2,600.00
5110700003-16	ARCHIVERO	\$7,389.20
5110700003-17	ARCHIVERO	\$2,774.14
5110700003-18	ARCHIVERO	\$2,800.00
5110700003-19	ARCHIVERO	\$2,900.00
5110700003-20	ARCHIVERO	\$800.00
5110700003-21	ARCHIVERO	\$1,200.00
5110700003-22	ARCHIVERO	\$200.00
5110700003-23	ARCHIVERO	\$1,200.00
5110700003-24	ARCHIVERO	\$1,200.00
5110700003-25	ARCHIVERO	\$1,200.00
5110700003-26	ARCHIVERO	\$200.00
5110700003-27	ARCHIVERO	\$800.00
5110700003-28	ARCHIVERO	\$800.00
5110700003-29	ARCHIVERO	\$200.00
5110700003-30	ARCHIVERO	\$1,180.00
5110700003-31	ARCHIVERO	\$1,180.00
5110700003-32	ARCHIVERO	\$1,390.00
5110700003-33	ARCHIVERO	\$1,390.00
5110700003-34	ARCHIVERO	\$1,390.00

5110700003-35	ARCHIVERO	\$1,390.00
5110700003-36	ARCHIVERO	\$3,900.00
5110700003-37	ARCHIVERO	\$1,480.00
5110700003-38	ARCHIVERO	\$2,000.00
5110700003-39	ARCHIVERO	\$2,300.00
5110700003-40	ARCHIVERO	\$2,750.00
5110700003-41	ARCHIVERO	\$2,750.00
5110700003-42	ARCHIVERO	\$2,750.00
5110700003-43	ARCHIVERO	\$2,750.00
5110700003-44	ARCHIVERO	\$2,400.01
5110700003-45	ARCHIVERO	\$2,750.00
5110700003-46	ARCHIVERO	\$2,049.00
5110700003-47	ARCHIVERO	\$2,049.00
5110700003-48	ARCHIVERO	\$600.00
5110700003-49	ARCHIVERO	\$600.00
5110700003-50	ARCHIVERO	\$1,240.35
5110700003-51	ARCHIVERO	\$1,240.35
5110700003-52	ARCHIVERO	\$1,240.35
5110700003-53	ARCHIVERO	\$800.00
5110700003-54	ARCHIVERO	\$6,578.00
5110700003-55	ARCHIVERO	\$6,578.00
5110700007-1	BANCA	\$1,899.99
5110700007-2	BANCA	\$1,899.99
5110700008-1	BANCO	\$603.20
5110700008-2	BANCO	\$603.20
5110700008-3	BANCO	\$603.20
5110700008-4	BANCO	\$209.99
5110700008-5	BANCO	\$210.00
5110700032-1	CREDENZA	\$1,458.00
5110700032-2	CREDENZA	\$2,500.01
5110700034-1	ESCRITORIO	\$1,900.00
5110700034-2	ESCRITORIO	\$750.00
5110700034-3	ESCRITORIO	\$750.00

5110700034-4	ESCRITORIO	\$750.00
5110700034-5	ESCRITORIO	\$700.00
5110700034-6	ESCRITORIO	\$3,708.00
5110700034-7	ESCRITORIO	\$1,499.00
5110700034-8	ESCRITORIO	\$5,949.00
5110700034-9	ESCRITORIO	\$2,300.00
5110700034-10	ESCRITORIO	\$3,708.00
5110700034-11	ESCRITORIO	\$3,708.00
5110700034-12	ESCRITORIO	\$3,300.01
5110700034-13	ESCRITORIO	\$10,500.00
5110700034-14	ESCRITORIO	\$1,200.00
5110700034-15	ESCRITORIO	\$750.00
5110700034-16	ESCRITORIO	\$750.00
5110700034-17	ESCRITORIO	\$4,700.00
5110700034-18	ESCRITORIO	\$1,200.00
5110700034-19	ESCRITORIO	\$1,900.00
5110700034-20	ESCRITORIO	\$4,700.00
5110700034-21	ESCRITORIO	\$4,700.00
5110700034-22	ESCRITORIO	\$4,700.00
5110700034-23	ESCRITORIO	\$4,700.00
5110700034-24	ESCRITORIO	\$750.00
5110700034-25	ESCRITORIO	\$1,800.00
5110700034-26	ESCRITORIO	\$1,200.00
5110700034-27	ESCRITORIO	\$1,200.00
5110700034-28	ESCRITORIO	\$1,840.00
5110700034-29	ESCRITORIO	\$1,840.00
5110700034-30	ESCRITORIO	\$1,840.00
5110700034-31	ESCRITORIO	\$1,950.00
5110700034-32	ESCRITORIO	\$1,480.00
5110700034-33	ESCRITORIO	\$1,200.00
5110700034-34	ESCRITORIO	\$1,200.00
5110700034-35	ESCRITORIO	\$1,200.00
5110700034-36	ESCRITORIO	\$1,200.00

5110700034-37	ESCRITORIO	\$1,840.00
5110700034-38	ESCRITORIO	\$1,840.00
5110700034-39	ESCRITORIO	\$1,840.00
5110700034-40	ESCRITORIO	\$1,840.00
5110700034-41	ESCRITORIO	\$5,325.86
5110700034-42	ESCRITORIO	\$1,840.00
5110700034-43	ESCRITORIO	\$2,088.00
5110700034-44	ESCRITORIO	\$2,088.00
5110700034-45	ESCRITORIO	\$2,088.00
5110700034-46	ESCRITORIO	\$2,088.00
5110700034-47	ESCRITORIO	\$2,088.00
5110700034-48	ESCRITORIO	\$4,870.00
5110700034-49	ESCRITORIO	\$4,870.00
5110700034-50	ESCRITORIO	\$10,759.78
5110700034-51	ESCRITORIO	\$11,808.80
5110700034-52	ESCRITORIO	\$2,350.00
5110700034-53	ESCRITORIO	\$2,350.00
5110700034-54	ESCRITORIO	\$2,350.00
5110700034-55	ESCRITORIO	\$750.00
5110700034-56	ESCRITORIO	\$4,700.00
5110700034-57	ESCRITORIO	\$780.00
5110700034-58	ESCRITORIO	\$1,480.00
5110700034-59	ESCRITORIO	\$1,800.00
5110700034-60	ESCRITORIO	\$1,800.00
5110700034-61	ESCRITORIO	\$1,800.00
5110700034-62	ESCRITORIO	\$1,180.00
5110700034-63	ESCRITORIO	\$1,840.00
5110700034-64	ESCRITORIO	\$1,900.00
5110700034-65	ESCRITORIO	\$1,800.00
5110700034-66	ESCRITORIO	\$4,700.00
5110700034-67	ESCRITORIO	\$4,700.00
5110700034-68	ESCRITORIO	\$750.00
5110700034-69	ESCRITORIO	\$750.00

5110700034-70	ESCRITORIO	\$750.00
5110700034-71	ESCRITORIO	\$1,840.00
5110700034-72	ESCRITORIO	\$1,840.00
5110700034-73	ESCRITORIO	\$1,840.00
5110700034-74	ESCRITORIO	\$1,840.00
5110700034-75	ESCRITORIO	\$1,150.00
5110700034-76	ESCRITORIO	\$750.00
5110700034-77	ESCRITORIO	\$840.00
5110700034-78	ESCRITORIO	\$1,840.00
5110700034-79	ESCRITORIO	\$750.00
5110700034-80	ESCRITORIO	\$779.99
5110700034-81	ESCRITORIO	\$1,200.00
5110700034-82	ESCRITORIO	\$3,900.00
5110700034-83	ESCRITORIO	\$750.00
5110700034-84	ESCRITORIO	\$750.00
5110700034-85	ESCRITORIO	\$750.00
5110700034-86	ESCRITORIO	\$750.00
5110700034-87	ESCRITORIO	\$750.00
5110700034-88	ESCRITORIO	\$750.00
5110700034-89	ESCRITORIO	\$750.00
5110700034-90	ESCRITORIO	\$750.00
5110700034-91	ESCRITORIO	\$750.00
5110700034-92	ESCRITORIO	\$4,870.00
5110700034-93	ESCRITORIO	\$4,870.00
5110700034-94	ESCRITORIO	\$4,870.00
5110700034-95	ESCRITORIO	\$9,500.00
5110700034-96	ESCRITORIO	\$3,708.00
5110700034-97	ESCRITORIO	\$1,894.00
5110700034-98	ESCRITORIO	\$750.00
5110700034-99	ESCRITORIO	\$1,240.00
5110700034-100	ESCRITORIO	\$2,047.40
5110700034-101	ESCRITORIO	\$918.85
5110700034-102	ESCRITORIO	\$490.00

5110700034-103	ESCRITORIO	\$918.85
5110700034-104	ESCRITORIO	\$918.85
5110700034-105	ESCRITORIO	\$749.99
5110700034-106	ESCRITORIO	\$840.00
5110700034-107	ESCRITORIO	\$840.00
5110700034-108	ESCRITORIO	\$840.00
5110700034-109	ESCRITORIO	\$918.85
5110700034-110	ESCRITORIO	\$400.00
5110700034-111	ESCRITORIO	\$1,200.00
5110700034-112	ESCRITORIO	\$1,200.00
5110700034-113	ESCRITORIO	\$200.00
5110700034-114	ESCRITORIO	\$750.00
5110700034-115	ESCRITORIO	\$9,000.00
5110700034-116	ESCRITORIO	\$47,800.00
5110700034-117	ESCRITORIO	\$3,589.67
5110700034-118	ESCRITORIO	\$3,589.67
5110700034-119	ESCRITORIO	\$3,589.67
5110700044-10	GABINETE UNIVERSAL	\$1,134.94
5110700044-11	GABINETE UNIVERSAL	\$1,134.94
5110700044-1	GABINETE UNIVERSAL	\$4,500.00
5110700044-2	GABINETE UNIVERSAL	\$4,500.00
5110700044-3	GABINETE UNIVERSAL	\$4,500.00
5110700044-4	GABINETE UNIVERSAL	\$4,400.00
5110700044-5	GABINETE UNIVERSAL	\$5,800.00
5110700044-6	GABINETE UNIVERSAL	\$2,800.00
5110700044-7	GABINETE UNIVERSAL	\$600.00
5110700044-8	GABINETE UNIVERSAL	\$10,200.00
5110700044-9	GABINETE UNIVERSAL	\$200.00
5110700045-1	GAVETA ARCHIVADORA	\$448.15
5110700045-2	GAVETA ARCHIVADORA	\$448.15
5110700046-1	GAVETA PAPELERA	\$100.00
5110700046-2	GAVETA PAPELERA	\$100.00
5110700046-3	GAVETA PAPELERA	\$100.00

5110700048-1	LIBRERO	\$2,100.00
5110700048-2	LIBRERO	\$1,599.98
5110700048-3	LIBRERO	\$1,999.00
5110700048-4	LIBRERO	\$5,300.00
5110700048-5	LIBRERO	\$2,300.00
5110700051-1	LOCKER	\$400.00
5110700051-2	LOCKER	\$2,000.00
5110700051-3	LOCKER	\$2,000.00
5110700052-2	MESA	\$200.00
5110700052-3	MESA	\$450.00
5110700052-4	MESA	\$300.00
5110700052-5	MESA	\$160.00
5110700052-6	MESA	\$420.00
5110700052-7	MESA	\$420.00
5110700052-8	MESA	\$600.00
5110700052-9	MESA	\$380.00
5110700052-10	MESA	\$3,400.00
5110700052-11	MESA	\$479.99
5110700052-12	MESA	\$380.00
5110700052-13	MESA	\$380.00
5110700052-14	MESA	\$1,500.00
5110700052-15	MESA	\$1,725.00
5110700052-16	MESA	\$1,725.00
5110700052-17	MESA	\$160.00
5110700052-18	MESA	\$780.00
5110700052-19	MESA	\$200.00
5110700052-20	MESA	\$840.00
5110700052-21	MESA	\$1,200.00
5110700052-22	MESA	\$380.00
5110700052-23	MESA	\$380.00
5110700052-1	MESA	\$1,475.00
5110700083-1	PERCHERO	\$2,900.00
5110700083-2	PERCHERO	\$1,865.69

5110700083-3	PERCHERO	\$2,784.00
5110700083-4	PERCHERO	\$3,828.00
5110700086-1	PIZARRON/PINTARRON	\$150.00
5110700086-2	PIZARRON/PINTARRON	\$150.00
5110700086-3	PIZARRON/PINTARRON	\$200.00
5110700086-4	PIZARRON/PINTARRON	\$389.21
5110700086-5	PIZARRON/PINTARRON	\$140.00
5110700086-6	PIZARRON/PINTARRON	\$150.00
5110700086-7	PIZARRON/PINTARRON	\$200.00
5110700086-8	PIZARRON/PINTARRON	\$150.00
5110700086-9	PIZARRON/PINTARRON	\$150.00
5110700086-10	PIZARRON/PINTARRON	\$150.00
5110700086-11	PIZARRON/PINTARRON	\$150.00
5110700086-12	PIZARRON/PINTARRON	\$150.00
5110700086-13	PIZARRON/PINTARRON	\$150.00
5110700086-14	PIZARRON/PINTARRON	\$200.00
5110700086-15	PIZARRON/PINTARRON	\$380.00
5110700093-1	ROTAFOLIO	\$480.00
5110700093-2	ROTAFOLIO	\$1,679.00
5110700094-163	SILLA	\$2,200.00
5110700094-164	SILLA	\$2,200.00
5110700094-165	SILLA	\$2,200.00
5110700094-166	SILLA	\$2,200.00
5110700094-167	SILLA	\$3,099.00
5110700094-168	SILLA	\$4,810.00
5110700094-169	SILLA	\$4,810.00
5110700094-170	SILLA	\$1,200.00
5110700094-171	SILLA	\$1,477.39
5110700094-172	SILLA	\$1,477.39
5110700094-173	SILLA	\$2,800.00
5110700094-174	SILLA	\$2,800.00
5110700094-175	SILLA	\$2,726.00
5110700094-176	SILLA	\$2,726.00

5110700094-177	SILLA	\$2,726.00
5110700094-178	SILLA	\$750.00
5110700094-179	SILLA	\$2,726.00
5110700094-180	SILLA	\$4,900.00
5110700094-181	SILLA	\$2,380.00
5110700094-182	SILLA	\$3,600.00
5110700094-183	SILLA	\$3,600.00
5110700094-184	SILLA	\$1,448.18
5110700094-185	SILLA	\$1,448.18
5110700094-186	SILLA	\$5,800.00
5110700094-187	SILLA	\$1,550.00
5110700094-1	SILLA	\$2,299.00
5110700094-2	SILLA	\$2,299.00
5110700094-3	SILLA	\$550.00
5110700094-4	SILLA	\$600.01
5110700094-5	SILLA	\$585.00
5110700094-6	SILLA	\$585.00
5110700094-7	SILLA	\$585.00
5110700094-8	SILLA	\$585.00
5110700094-9	SILLA	\$585.00
5110700094-10	SILLA	\$585.00
5110700094-11	SILLA	\$585.00
5110700094-12	SILLA	\$585.00
5110700094-13	SILLA	\$279.45
5110700094-14	SILLA	\$279.45
5110700094-15	SILLA	\$1,925.10
5110700094-16	SILLA	\$498.00
5110700094-17	SILLA	\$498.00
5110700094-18	SILLA	\$498.00
5110700094-19	SILLA	\$498.00
5110700094-20	SILLA	\$498.00
5110700094-21	SILLA	\$498.00
5110700094-22	SILLA	\$498.00

5110700094-23	SILLA	\$498.00
5110700094-24	SILLA	\$498.00
5110700094-25	SILLA	\$498.00
5110700094-26	SILLA	\$498.00
5110700094-27	SILLA	\$498.00
5110700094-28	SILLA	\$498.00
5110700094-29	SILLA	\$498.00
5110700094-30	SILLA	\$498.00
5110700094-31	SILLA	\$950.00
5110700094-32	SILLA	\$950.00
5110700094-33	SILLA	\$740.00
5110700094-34	SILLA	\$490.00
5110700094-35	SILLA	\$490.00
5110700094-36	SILLA	\$550.00
5110700094-37	SILLA	\$550.00
5110700094-38	SILLA	\$550.00
5110700094-39	SILLA	\$2,175.00
5110700094-40	SILLA	\$1,550.00
5110700094-41	SILLA	\$1,150.00
5110700094-42	SILLA	\$549.99
5110700094-43	SILLA	\$1,300.00
5110700094-44	SILLA	\$1,300.00
5110700094-45	SILLA	\$1,300.00
5110700094-46	SILLA	\$1,300.00
5110700094-47	SILLA	\$1,300.00
5110700094-48	SILLA	\$1,300.00
5110700094-49	SILLA	\$1,300.00
5110700094-50	SILLA	\$1,300.00
5110700094-51	SILLA	\$1,300.00
5110700094-52	SILLA	\$1,300.00
5110700094-53	SILLA	\$1,300.00
5110700094-54	SILLA	\$2,726.00
5110700094-55	SILLA	\$1,394.00

5110700094-56	SILLA	\$490.00
5110700094-57	SILLA	\$1,276.00
5110700094-58	SILLA	\$750.00
5110700094-59	SILLA	\$750.00
5110700094-60	SILLA	\$750.00
5110700094-61	SILLA	\$750.00
5110700094-62	SILLA	\$750.00
5110700094-63	SILLA	\$750.00
5110700094-64	SILLA	\$750.00
5110700094-65	SILLA	\$1,300.00
5110700094-66	SILLA	\$1,300.00
5110700094-67	SILLA	\$750.00
5110700094-68	SILLA	\$1,825.74
5110700094-69	SILLA	\$2,175.00
5110700094-70	SILLA	\$4,854.00
5110700094-71	SILLA	\$1,550.00
5110700094-72	SILLA	\$1,550.00
5110700094-73	SILLA	\$1,550.00
5110700094-74	SILLA	\$2,100.00
5110700094-75	SILLA	\$1,550.00
5110700094-76	SILLA	\$1,300.00
5110700094-77	SILLA	\$2,100.00
5110700094-78	SILLA	\$1,300.00
5110700094-79	SILLA	\$1,300.00
5110700094-80	SILLA	\$1,050.00
5110700094-81	SILLA	\$1,590.00
5110700094-82	SILLA	\$750.00
5110700094-83	SILLA	\$1,550.00
5110700094-84	SILLA	\$1,300.00
5110700094-85	SILLA	\$1,499.99
5110700094-86	SILLA	\$1,550.00
5110700094-87	SILLA	\$2,600.00
5110700094-88	SILLA	\$1,276.00

5110700094-89	SILLA	\$1,276.00
5110700094-90	SILLA	\$1,276.00
5110700094-91	SILLA	\$1,276.00
5110700094-92	SILLA	\$1,590.00
5110700094-93	SILLA	\$1,590.00
5110700094-94	SILLA	\$808.00
5110700094-95	SILLA	\$808.00
5110700094-96	SILLA	\$635.00
5110700094-97	SILLA	\$808.00
5110700094-98	SILLA	\$1,550.00
5110700094-99	SILLA	\$1,170.00
5110700094-100	SILLA	\$1,170.00
5110700094-101	SILLA	\$1,550.00
5110700094-102	SILLA	\$2,175.00
5110700094-103	SILLA	\$1,200.00
5110700094-104	SILLA	\$490.00
5110700094-105	SILLA	\$1,590.00
5110700094-106	SILLA	\$799.00
5110700094-107	SILLA	\$900.00
5110700094-108	SILLA	\$1,580.00
5110700094-109	SILLA	\$996.44
5110700094-110	SILLA	\$840.00
5110700094-111	SILLA	\$1,580.00
5110700094-112	SILLA	\$240.00
5110700094-113	SILLA	\$840.00
5110700094-114	SILLA	\$2,175.00
5110700094-115	SILLA	\$2,175.00
5110700094-116	SILLA	\$2,600.00
5110700094-117	SILLA	\$2,600.00
5110700094-118	SILLA	\$2,600.00
5110700094-119	SILLA	\$2,600.00
5110700094-120	SILLA	\$3,517.69
5110700094-121	SILLA	\$840.00

5110700094-122	SILLA	\$1,350.00
5110700094-123	SILLA	\$240.00
5110700094-124	SILLA	\$240.00
5110700094-125	SILLA	\$240.00
5110700094-126	SILLA	\$380.00
5110700094-127	SILLA	\$380.00
5110700094-128	SILLA	\$380.00
5110700094-129	SILLA	\$380.00
5110700094-130	SILLA	\$380.00
5110700094-131	SILLA	\$380.00
5110700094-132	SILLA	\$380.00
5110700094-133	SILLA	\$600.01
5110700094-134	SILLA	\$600.01
5110700094-135	SILLA	\$600.01
5110700094-136	SILLA	\$600.01
5110700094-137	SILLA	\$600.01
5110700094-138	SILLA	\$600.01
5110700094-139	SILLA	\$600.01
5110700094-140	SILLA	\$600.01
5110700094-141	SILLA	\$600.01
5110700094-142	SILLA	\$600.01
5110700094-143	SILLA	\$600.01
5110700094-144	SILLA	\$600.01
5110700094-145	SILLA	\$600.01
5110700094-146	SILLA	\$600.01
5110700094-147	SILLA	\$600.01
5110700094-148	SILLA	\$600.01
5110700094-149	SILLA	\$390.81
5110700094-150	SILLA	\$279.99
5110700094-151	SILLA	\$279.99
5110700094-152	SILLA	\$530.43
5110700094-153	SILLA	\$530.43
5110700094-154	SILLA	\$390.81

5110700094-155	SILLA	\$390.81
5110700094-156	SILLA	\$390.81
5110700094-157	SILLA	\$390.81
5110700094-158	SILLA	\$390.81
5110700094-159	SILLA	\$390.81
5110700094-160	SILLA	\$390.81
5110700094-161	SILLA	\$390.81
5110700094-162	SILLA	\$5,000.00
5110700097-1	SILLA GIRATORIA	\$10,281.99
5110700101-5	SILLON	\$1,800.00
5110700101-6	SILLON	\$1,800.00
5110700101-7	SILLON	\$1,800.00
5110700101-8	SILLON	\$1,800.00
5110700101-9	SILLON	\$1,800.00
5110700101-3	SILLON	\$3,949.80
5110700101-1	SILLON	\$6,480.25
5110700101-2	SILLON	\$4,200.00
5110700101-4	SILLON	\$3,949.80
5150300017-1	CENTRAL TIPO TELEFONO	\$22,326.52
5150300054-1	COMPUTADORA	\$10,904.00
5150300054-2	COMPUTADORA	\$15,999.00
5150300054-3	COMPUTADORA	\$14,950.00
5150300054-4	COMPUTADORA	\$23,200.00
5150300054-5	COMPUTADORA	\$23,200.00
5150300054-6	COMPUTADORA	\$23,200.00
5150300054-7	COMPUTADORA	\$17,805.00
5150300054-8	COMPUTADORA	\$10,904.00
5150300054-9	COMPUTADORA	\$15,000.00
5150300054-10	COMPUTADORA	\$10,904.00
5150300054-11	COMPUTADORA	\$10,904.00
5150300054-12	COMPUTADORA	\$10,904.00
5150300054-13	COMPUTADORA	\$10,904.00
5150300054-14	COMPUTADORA	\$10,904.00

5150300054-15	COMPUTADORA	\$10,904.00
5150300054-16	COMPUTADORA	\$10,904.00
5150300054-17	COMPUTADORA	\$10,904.00
5150300054-18	COMPUTADORA	\$12,250.00
5150300054-19	COMPUTADORA	\$12,250.00
5150300054-20	COMPUTADORA	\$12,250.00
5150300054-21	COMPUTADORA	\$12,250.00
5150300054-22	COMPUTADORA	\$10,904.00
5150300054-23	COMPUTADORA	\$12,250.00
5150300054-24	COMPUTADORA	\$12,250.00
5150300054-25	COMPUTADORA	\$12,250.00
5150300054-26	COMPUTADORA	\$12,250.00
5150300054-27	COMPUTADORA	\$12,250.00
5150300054-28	COMPUTADORA	\$12,250.00
5150300054-29	COMPUTADORA	\$15,500.00
5150300054-30	COMPUTADORA	\$15,655.83
5150300054-31	COMPUTADORA	\$15,655.83
5150300054-32	COMPUTADORA	\$15,655.83
5150300054-33	COMPUTADORA	\$15,655.83
5150300054-34	COMPUTADORA	\$15,655.83
5150300054-35	COMPUTADORA	\$15,655.83
5150300054-36	COMPUTADORA	\$15,655.83
5150300054-37	COMPUTADORA	\$15,655.83
5150300054-38	COMPUTADORA	\$15,655.83
5150300054-39	COMPUTADORA	\$11,296.50
5150300054-40	COMPUTADORA	\$11,296.50
5150300054-41	COMPUTADORA	\$11,296.50
5150300054-42	COMPUTADORA	\$11,296.50
5150300054-43	COMPUTADORA	\$11,296.50
5150300054-44	COMPUTADORA	\$11,296.50
5150300054-45	COMPUTADORA	\$11,296.50
5150300054-46	COMPUTADORA	\$11,296.50
5150300054-114	COMPUTADORA	\$4,900.00

5150300054-115	COMPUTADORA	\$4,900.00
5150300054-116	COMPUTADORA	\$4,900.00
5150300054-117	COMPUTADORA	\$4,900.00
5150300054-118	COMPUTADORA	\$4,900.00
5150300054-119	COMPUTADORA	\$4,900.00
5150300054-120	COMPUTADORA	\$4,900.00
5150300054-121	COMPUTADORA	\$4,900.00
5150300054-122	COMPUTADORA	\$4,900.00
5150300054-113	COMPUTADORA	\$4,900.00
5150300054-47	COMPUTADORA	\$8,005.78
5150300054-48	COMPUTADORA	\$26,730.00
5150300054-49	COMPUTADORA	\$26,728.87
5150300054-50	COMPUTADORA	\$27,840.00
5150300054-51	COMPUTADORA	\$14,999.00
5150300054-52	COMPUTADORA	\$14,999.00
5150300054-53	COMPUTADORA	\$27,840.00
5150300054-54	COMPUTADORA	\$26,730.00
5150300054-55	COMPUTADORA	\$27,840.00
5150300054-56	COMPUTADORA	\$27,840.00
5150300054-57	COMPUTADORA	\$16,563.20
5150300054-58	COMPUTADORA	\$27,840.00
5150300054-59	COMPUTADORA	\$15,152.01
5150300054-60	COMPUTADORA	\$12,000.00
5150300054-61	COMPUTADORA	\$9,665.74
5150300054-62	COMPUTADORA	\$9,665.74
5150300054-63	COMPUTADORA	\$9,665.74
5150300054-64	COMPUTADORA	\$9,665.74
5150300054-65	COMPUTADORA	\$9,665.74
5150300054-66	COMPUTADORA	\$15,122.22
5150300054-67	COMPUTADORA	\$12,648.43
5150300054-68	COMPUTADORA	\$12,648.43
5150300054-69	COMPUTADORA	\$12,648.43
5150300054-70	COMPUTADORA	\$12,648.43

5150300054-71	COMPUTADORA	\$12,648.43
5150300054-72	COMPUTADORA	\$12,648.43
5150300054-73	COMPUTADORA	\$12,648.43
5150300054-74	COMPUTADORA	\$12,648.43
5150300054-75	COMPUTADORA	\$12,648.43
5150300054-76	COMPUTADORA	\$12,728.19
5150300054-77	COMPUTADORA	\$12,728.19
5150300054-78	COMPUTADORA	\$12,728.19
5150300054-79	COMPUTADORA	\$12,728.19
5150300054-80	COMPUTADORA	\$12,728.19
5150300054-81	COMPUTADORA	\$12,728.19
5150300054-82	COMPUTADORA	\$12,728.19
5150300054-83	COMPUTADORA	\$8,005.78
5150300054-84	COMPUTADORA	\$8,005.78
5150300054-85	COMPUTADORA	\$8,005.78
5150300054-86	COMPUTADORA	\$8,005.78
5150300054-87	COMPUTADORA	\$8,005.78
5150300054-88	COMPUTADORA	\$8,005.78
5150300054-89	COMPUTADORA	\$8,005.78
5150300054-90	COMPUTADORA	\$8,005.78
5150300054-91	COMPUTADORA	\$8,005.78
5150300054-92	COMPUTADORA	\$8,005.78
5150300054-93	COMPUTADORA	\$8,005.78
5150300054-94	COMPUTADORA	\$8,005.78
5150300054-95	COMPUTADORA	\$8,005.78
5150300054-96	COMPUTADORA	\$8,005.78
5150300054-97	COMPUTADORA	\$8,005.78
5150300054-98	COMPUTADORA	\$8,005.78
5150300054-99	COMPUTADORA	\$8,005.78
5150300054-100	COMPUTADORA	\$8,005.78
5150300054-101	COMPUTADORA	\$8,005.78
5150300054-102	COMPUTADORA	\$8,005.78
5150300054-103	COMPUTADORA	\$8,005.78

5150300054-104	COMPUTADORA	\$15,159.80
5150300054-105	COMPUTADORA	\$15,159.80
5150300054-106	COMPUTADORA	\$15,159.80
5150300054-107	COMPUTADORA	\$15,159.80
5150300054-108	COMPUTADORA	\$15,159.80
5150300054-109	COMPUTADORA	\$15,159.80
5150300054-110	COMPUTADORA	\$15,159.80
5150300054-111	COMPUTADORA	\$15,159.80
5150300054-112	COMPUTADORA	\$15,159.80
5150300054-127	COMPUTADORA	\$5,298.74
5150300054-128	COMPUTADORA	\$5,298.74
5150300054-129	COMPUTADORA	\$13,591.53
5150300054-130	COMPUTADORA	\$13,591.53
5150300054-123	COMPUTADORA	\$19,000.00
5150300054-124	COMPUTADORA	\$19,000.00
5150300054-125	COMPUTADORA	\$19,000.00
5150300054-126	COMPUTADORA	\$18,000.00
5150300054-133	COMPUTADORA	\$8,540.73
5150300054-134	COMPUTADORA	\$8,540.73
5150300054-135	COMPUTADORA	\$8,540.73
5150300054-136	COMPUTADORA	\$8,540.73
5150300054-137	COMPUTADORA	\$8,540.73
5150300054-138	COMPUTADORA	\$8,540.73
5150300054-139	COMPUTADORA	\$8,540.73
5150300054-140	COMPUTADORA	\$8,540.73
5150300054-141	COMPUTADORA	\$8,540.73
5150300054-142	COMPUTADORA	\$8,540.73
5150300054-131	COMPUTADORA	\$22,010.18
5150300054-132	COMPUTADORA	\$22,010.18
5150300011-1	DISPLAY PORTA BANNER	\$549.69
5150300011-2	DISPLAY PORTA BANNER	\$549.69
5150300075-183	DISPOSITIVOS DE COMPUTO	\$850.00
5150300075-189	DISPOSITIVOS DE COMPUTO	\$200.00

5150300075-184	DISPOSITIVOS DE COMPUTO	\$200.00
5150300075-185	DISPOSITIVOS DE COMPUTO	\$168.20
5150300075-186	DISPOSITIVOS DE COMPUTO	\$479.99
5150300075-187	DISPOSITIVOS DE COMPUTO	\$168.20
5150300075-188	DISPOSITIVOS DE COMPUTO	\$479.99
5150300075-283	DISPOSITIVOS DE COMPUTO	\$227.70
5150300075-284	DISPOSITIVOS DE COMPUTO	\$227.70
5150300075-285	DISPOSITIVOS DE COMPUTO	\$1,000.00
5150300075-286	DISPOSITIVOS DE COMPUTO	\$1,500.00
5150300075-287	DISPOSITIVOS DE COMPUTO	\$1,300.00
5150300075-288	DISPOSITIVOS DE COMPUTO	\$1,084.31
5150300075-289	DISPOSITIVOS DE COMPUTO	\$1,300.00
5150300075-290	DISPOSITIVOS DE COMPUTO	\$0.00
5150300075-291	DISPOSITIVOS DE COMPUTO	\$227.70
5150300075-292	DISPOSITIVOS DE COMPUTO	\$150.00
5150300075-293	DISPOSITIVOS DE COMPUTO	\$250.00
5150300075-294	DISPOSITIVOS DE COMPUTO	\$1,000.00
5150300075-295	DISPOSITIVOS DE COMPUTO	\$229.68
5150300075-296	DISPOSITIVOS DE COMPUTO	\$229.68
5150300075-297	DISPOSITIVOS DE COMPUTO	\$229.68
5150300075-298	DISPOSITIVOS DE COMPUTO	\$1,550.00
5150300075-299	DISPOSITIVOS DE COMPUTO	\$500.00
5150300075-300	DISPOSITIVOS DE COMPUTO	\$500.00
5150300075-301	DISPOSITIVOS DE COMPUTO	\$1,084.31
5150300075-302	DISPOSITIVOS DE COMPUTO	\$800.00
5150300075-303	DISPOSITIVOS DE COMPUTO	\$800.00
5150300075-304	DISPOSITIVOS DE COMPUTO	\$1,000.00
5150300075-305	DISPOSITIVOS DE COMPUTO	\$1,300.00
5150300075-306	DISPOSITIVOS DE COMPUTO	\$500.00
5150300075-307	DISPOSITIVOS DE COMPUTO	\$500.00
5150300075-308	DISPOSITIVOS DE COMPUTO	\$500.00
5150300075-309	DISPOSITIVOS DE COMPUTO	\$200.00
5150300075-310	DISPOSITIVOS DE COMPUTO	\$150.00

5150300075-311	DISPOSITIVOS DE COMPUTO	\$150.00
5150300075-312	DISPOSITIVOS DE COMPUTO	\$150.00
5150300075-313	DISPOSITIVOS DE COMPUTO	\$1,000.00
5150300075-314	DISPOSITIVOS DE COMPUTO	\$150.00
5150300075-315	DISPOSITIVOS DE COMPUTO	\$1,000.00
5150300075-316	DISPOSITIVOS DE COMPUTO	\$1,000.00
5150300075-317	DISPOSITIVOS DE COMPUTO	\$227.70
5150300075-318	DISPOSITIVOS DE COMPUTO	\$600.00
5150300075-319	DISPOSITIVOS DE COMPUTO	\$229.68
5150300075-320	DISPOSITIVOS DE COMPUTO	\$227.00
5150300075-321	DISPOSITIVOS DE COMPUTO	\$1,000.00
5150300075-322	DISPOSITIVOS DE COMPUTO	\$1,500.00
5150300075-323	DISPOSITIVOS DE COMPUTO	\$1,550.00
5150300075-324	DISPOSITIVOS DE COMPUTO	\$1,300.00
5150300075-325	DISPOSITIVOS DE COMPUTO	\$170.00
5150300075-326	DISPOSITIVOS DE COMPUTO	\$170.00
5150300075-327	DISPOSITIVOS DE COMPUTO	\$1,000.00
5150300075-328	DISPOSITIVOS DE COMPUTO	\$500.00
5150300075-329	DISPOSITIVOS DE COMPUTO	\$1,200.00
5150300075-330	DISPOSITIVOS DE COMPUTO	\$391.41
5150300075-331	DISPOSITIVOS DE COMPUTO	\$608.32
5150300075-332	DISPOSITIVOS DE COMPUTO	\$150.00
5150300075-333	DISPOSITIVOS DE COMPUTO	\$900.00
5150300075-334	DISPOSITIVOS DE COMPUTO	\$1,000.00
5150300075-335	DISPOSITIVOS DE COMPUTO	\$229.68
5150300075-336	DISPOSITIVOS DE COMPUTO	\$0.00
5150300075-337	DISPOSITIVOS DE COMPUTO	\$1,084.31
5150300075-338	DISPOSITIVOS DE COMPUTO	\$606.00
5150300075-339	DISPOSITIVOS DE COMPUTO	\$700.00
5150300075-340	DISPOSITIVOS DE COMPUTO	\$1,000.00
5150300075-341	DISPOSITIVOS DE COMPUTO	\$227.70
5150300075-342	DISPOSITIVOS DE COMPUTO	\$1,000.00
5150300075-343	DISPOSITIVOS DE COMPUTO	\$1,550.00

5150300075-344	DISPOSITIVOS DE COMPUTO	\$2,500.00
5150300075-345	DISPOSITIVOS DE COMPUTO	\$500.00
5150300075-346	DISPOSITIVOS DE COMPUTO	\$0.00
5150300075-347	DISPOSITIVOS DE COMPUTO	\$500.00
5150300075-348	DISPOSITIVOS DE COMPUTO	\$500.00
5150300075-349	DISPOSITIVOS DE COMPUTO	\$800.00
5150300075-350	DISPOSITIVOS DE COMPUTO	\$229.68
5150300075-351	DISPOSITIVOS DE COMPUTO	\$1,000.00
5150300075-352	DISPOSITIVOS DE COMPUTO	\$500.00
5150300075-353	DISPOSITIVOS DE COMPUTO	\$300.00
5150300075-354	DISPOSITIVOS DE COMPUTO	\$229.68
5150300075-355	DISPOSITIVOS DE COMPUTO	\$229.68
5150300075-356	DISPOSITIVOS DE COMPUTO	\$500.00
5150300075-357	DISPOSITIVOS DE COMPUTO	\$0.00
5150300075-358	DISPOSITIVOS DE COMPUTO	\$150.00
5150300075-359	DISPOSITIVOS DE COMPUTO	\$800.00
5150300075-360	DISPOSITIVOS DE COMPUTO	\$1,200.00
5150300075-361	DISPOSITIVOS DE COMPUTO	\$1,200.00
5150300075-362	DISPOSITIVOS DE COMPUTO	\$500.00
5150300075-363	DISPOSITIVOS DE COMPUTO	\$150.00
5150300075-364	DISPOSITIVOS DE COMPUTO	\$1,000.00
5150300075-365	DISPOSITIVOS DE COMPUTO	\$0.00
5150300075-366	DISPOSITIVOS DE COMPUTO	\$608.32
5150300075-367	DISPOSITIVOS DE COMPUTO	\$1,300.00
5150300075-368	DISPOSITIVOS DE COMPUTO	\$900.00
5150300075-369	DISPOSITIVOS DE COMPUTO	\$1,000.00
5150300075-370	DISPOSITIVOS DE COMPUTO	\$500.00
5150300075-371	DISPOSITIVOS DE COMPUTO	\$500.00
5150300075-372	DISPOSITIVOS DE COMPUTO	\$984.31
5150300075-373	DISPOSITIVOS DE COMPUTO	\$800.00
5150300075-374	DISPOSITIVOS DE COMPUTO	\$800.00
5150300075-375	DISPOSITIVOS DE COMPUTO	\$391.41
5150300075-376	DISPOSITIVOS DE COMPUTO	\$391.41

5150300075-377	DISPOSITIVOS DE COMPUTO	\$391.41
5150300075-378	DISPOSITIVOS DE COMPUTO	\$391.41
5150300075-379	DISPOSITIVOS DE COMPUTO	\$608.32
5150300075-380	DISPOSITIVOS DE COMPUTO	\$0.00
5150300075-381	DISPOSITIVOS DE COMPUTO	\$900.00
5150300075-382	DISPOSITIVOS DE COMPUTO	\$227.00
5150300075-383	DISPOSITIVOS DE COMPUTO	\$1,000.00
5150300075-384	DISPOSITIVOS DE COMPUTO	\$170.00
5150300075-385	DISPOSITIVOS DE COMPUTO	\$500.00
5150300075-386	DISPOSITIVOS DE COMPUTO	\$500.00
5150300075-387	DISPOSITIVOS DE COMPUTO	\$606.00
5150300075-190	DISPOSITIVOS DE COMPUTO	\$100.00
5150300075-191	DISPOSITIVOS DE COMPUTO	\$200.00
5150300075-192	DISPOSITIVOS DE COMPUTO	\$200.00
5150300075-193	DISPOSITIVOS DE COMPUTO	\$200.00
5150300075-194	DISPOSITIVOS DE COMPUTO	\$0.00
5150300075-195	DISPOSITIVOS DE COMPUTO	\$200.00
5150300075-196	DISPOSITIVOS DE COMPUTO	\$200.00
5150300075-197	DISPOSITIVOS DE COMPUTO	\$293.54
5150300075-198	DISPOSITIVOS DE COMPUTO	\$293.54
5150300075-199	DISPOSITIVOS DE COMPUTO	\$293.54
5150300075-200	DISPOSITIVOS DE COMPUTO	\$300.00
5150300075-201	DISPOSITIVOS DE COMPUTO	\$200.00
5150300075-202	DISPOSITIVOS DE COMPUTO	\$300.00
5150300075-203	DISPOSITIVOS DE COMPUTO	\$450.00
5150300075-204	DISPOSITIVOS DE COMPUTO	\$0.00
5150300075-205	DISPOSITIVOS DE COMPUTO	\$100.00
5150300075-206	DISPOSITIVOS DE COMPUTO	\$200.00
5150300075-207	DISPOSITIVOS DE COMPUTO	\$250.00
5150300075-208	DISPOSITIVOS DE COMPUTO	\$250.00
5150300075-209	DISPOSITIVOS DE COMPUTO	\$500.00
5150300075-210	DISPOSITIVOS DE COMPUTO	\$200.00
5150300075-211	DISPOSITIVOS DE COMPUTO	\$100.00

5150300075-212	DISPOSITIVOS DE COMPUTO	\$100.00
5150300075-213	DISPOSITIVOS DE COMPUTO	\$100.00
5150300075-214	DISPOSITIVOS DE COMPUTO	\$293.54
5150300075-215	DISPOSITIVOS DE COMPUTO	\$150.00
5150300075-216	DISPOSITIVOS DE COMPUTO	\$200.00
5150300075-217	DISPOSITIVOS DE COMPUTO	\$229.68
5150300075-218	DISPOSITIVOS DE COMPUTO	\$279.56
5150300075-219	DISPOSITIVOS DE COMPUTO	\$279.56
5150300075-220	DISPOSITIVOS DE COMPUTO	\$279.56
5150300075-221	DISPOSITIVOS DE COMPUTO	\$500.00
5150300075-222	DISPOSITIVOS DE COMPUTO	\$1.00
5150300075-223	DISPOSITIVOS DE COMPUTO	\$100.00
5150300075-224	DISPOSITIVOS DE COMPUTO	\$100.00
5150300075-225	DISPOSITIVOS DE COMPUTO	\$300.00
5150300075-226	DISPOSITIVOS DE COMPUTO	\$450.00
5150300075-227	DISPOSITIVOS DE COMPUTO	\$293.54
5150300075-228	DISPOSITIVOS DE COMPUTO	\$100.00
5150300075-229	DISPOSITIVOS DE COMPUTO	\$300.00
5150300075-230	DISPOSITIVOS DE COMPUTO	\$227.70
5150300075-231	DISPOSITIVOS DE COMPUTO	\$100.00
5150300075-232	DISPOSITIVOS DE COMPUTO	\$100.00
5150300075-233	DISPOSITIVOS DE COMPUTO	\$200.00
5150300075-234	DISPOSITIVOS DE COMPUTO	\$0.00
5150300075-235	DISPOSITIVOS DE COMPUTO	\$329.99
5150300075-236	DISPOSITIVOS DE COMPUTO	\$293.54
5150300075-237	DISPOSITIVOS DE COMPUTO	\$293.54
5150300075-238	DISPOSITIVOS DE COMPUTO	\$0.00
5150300075-239	DISPOSITIVOS DE COMPUTO	\$500.00
5150300075-240	DISPOSITIVOS DE COMPUTO	\$500.00
5150300075-241	DISPOSITIVOS DE COMPUTO	\$500.00
5150300075-242	DISPOSITIVOS DE COMPUTO	\$100.00
5150300075-243	DISPOSITIVOS DE COMPUTO	\$100.00
5150300075-244	DISPOSITIVOS DE COMPUTO	\$100.00

5150300075-245	DISPOSITIVOS DE COMPUTO	\$85.00
5150300075-246	DISPOSITIVOS DE COMPUTO	\$293.54
5150300075-247	DISPOSITIVOS DE COMPUTO	\$100.00
5150300075-248	DISPOSITIVOS DE COMPUTO	\$229.68
5150300075-249	DISPOSITIVOS DE COMPUTO	\$0.00
5150300075-250	DISPOSITIVOS DE COMPUTO	\$100.00
5150300075-251	DISPOSITIVOS DE COMPUTO	\$0.00
5150300075-252	DISPOSITIVOS DE COMPUTO	\$279.56
5150300075-253	DISPOSITIVOS DE COMPUTO	\$200.00
5150300075-254	DISPOSITIVOS DE COMPUTO	\$300.00
5150300075-255	DISPOSITIVOS DE COMPUTO	\$300.00
5150300075-256	DISPOSITIVOS DE COMPUTO	\$100.00
5150300075-257	DISPOSITIVOS DE COMPUTO	\$293.54
5150300075-258	DISPOSITIVOS DE COMPUTO	\$300.00
5150300075-259	DISPOSITIVOS DE COMPUTO	\$95.00
5150300075-260	DISPOSITIVOS DE COMPUTO	\$500.00
5150300075-261	DISPOSITIVOS DE COMPUTO	\$0.00
5150300075-262	DISPOSITIVOS DE COMPUTO	\$100.00
5150300075-263	DISPOSITIVOS DE COMPUTO	\$0.00
5150300075-264	DISPOSITIVOS DE COMPUTO	\$200.00
5150300075-265	DISPOSITIVOS DE COMPUTO	\$279.56
5150300075-266	DISPOSITIVOS DE COMPUTO	\$100.00
5150300075-267	DISPOSITIVOS DE COMPUTO	\$100.00
5150300075-268	DISPOSITIVOS DE COMPUTO	\$250.00
5150300075-269	DISPOSITIVOS DE COMPUTO	\$250.00
5150300075-270	DISPOSITIVOS DE COMPUTO	\$300.00
5150300075-271	DISPOSITIVOS DE COMPUTO	\$293.54
5150300075-272	DISPOSITIVOS DE COMPUTO	\$293.54
5150300075-273	DISPOSITIVOS DE COMPUTO	\$300.00
5150300075-274	DISPOSITIVOS DE COMPUTO	\$227.70
5150300075-275	DISPOSITIVOS DE COMPUTO	\$279.56
5150300075-276	DISPOSITIVOS DE COMPUTO	\$500.00
5150300075-277	DISPOSITIVOS DE COMPUTO	\$500.00

5150300075-278	DISPOSITIVOS DE COMPUTO	\$100.00
5150300075-279	DISPOSITIVOS DE COMPUTO	\$329.99
5150300075-280	DISPOSITIVOS DE COMPUTO	\$0.00
5150300075-281	DISPOSITIVOS DE COMPUTO	\$150.00
5150300075-282	DISPOSITIVOS DE COMPUTO	\$150.00
5150300075-1	DISPOSITIVOS DE COMPUTO	\$522.00
5150300075-2	DISPOSITIVOS DE COMPUTO	\$100.00
5150300075-3	DISPOSITIVOS DE COMPUTO	\$100.00
5150300075-4	DISPOSITIVOS DE COMPUTO	\$100.00
5150300075-5	DISPOSITIVOS DE COMPUTO	\$100.00
5150300075-6	DISPOSITIVOS DE COMPUTO	\$100.00
5150300075-7	DISPOSITIVOS DE COMPUTO	\$100.00
5150300075-8	DISPOSITIVOS DE COMPUTO	\$100.00
5150300075-9	DISPOSITIVOS DE COMPUTO	\$7,000.00
5150300075-10	DISPOSITIVOS DE COMPUTO	\$11,239.12
5150300075-11	DISPOSITIVOS DE COMPUTO	\$5,200.00
5150300075-12	DISPOSITIVOS DE COMPUTO	\$6,380.00
5150300075-13	DISPOSITIVOS DE COMPUTO	\$8,000.00
5150300075-14	DISPOSITIVOS DE COMPUTO	\$8,000.00
5150300075-15	DISPOSITIVOS DE COMPUTO	\$6,148.00
5150300075-16	DISPOSITIVOS DE COMPUTO	\$6,148.00
5150300075-17	DISPOSITIVOS DE COMPUTO	\$11,239.12
5150300075-18	DISPOSITIVOS DE COMPUTO	\$6,148.00
5150300075-19	DISPOSITIVOS DE COMPUTO	\$6,148.00
5150300075-20	DISPOSITIVOS DE COMPUTO	\$6,148.00
5150300075-21	DISPOSITIVOS DE COMPUTO	\$6,148.00
5150300075-22	DISPOSITIVOS DE COMPUTO	\$6,148.00
5150300075-23	DISPOSITIVOS DE COMPUTO	\$6,148.00
5150300075-24	DISPOSITIVOS DE COMPUTO	\$6,148.00
5150300075-25	DISPOSITIVOS DE COMPUTO	\$6,148.00
5150300075-26	DISPOSITIVOS DE COMPUTO	\$6,148.00
5150300075-27	DISPOSITIVOS DE COMPUTO	\$6,148.00
5150300075-28	DISPOSITIVOS DE COMPUTO	\$6,148.00

5150300075-29	DISPOSITIVOS DE COMPUTO	\$6,148.00
5150300075-30	DISPOSITIVOS DE COMPUTO	\$6,148.00
5150300075-31	DISPOSITIVOS DE COMPUTO	\$6,148.00
5150300075-32	DISPOSITIVOS DE COMPUTO	\$9,730.00
5150300075-33	DISPOSITIVOS DE COMPUTO	\$4,750.00
5150300075-34	DISPOSITIVOS DE COMPUTO	\$5,789.99
5150300075-35	DISPOSITIVOS DE COMPUTO	\$2,842.00
5150300075-36	DISPOSITIVOS DE COMPUTO	\$2,842.00
5150300075-37	DISPOSITIVOS DE COMPUTO	\$5,200.00
5150300075-38	DISPOSITIVOS DE COMPUTO	\$5,789.99
5150300075-39	DISPOSITIVOS DE COMPUTO	\$5,789.99
5150300075-40	DISPOSITIVOS DE COMPUTO	\$5,789.99
5150300075-41	DISPOSITIVOS DE COMPUTO	\$5,789.99
5150300075-42	DISPOSITIVOS DE COMPUTO	\$5,789.99
5150300075-43	DISPOSITIVOS DE COMPUTO	\$5,789.99
5150300075-44	DISPOSITIVOS DE COMPUTO	\$5,789.99
5150300075-45	DISPOSITIVOS DE COMPUTO	\$5,789.99
5150300075-46	DISPOSITIVOS DE COMPUTO	\$4,432.40
5150300075-47	DISPOSITIVOS DE COMPUTO	\$4,432.40
5150300075-48	DISPOSITIVOS DE COMPUTO	\$4,432.40
5150300075-49	DISPOSITIVOS DE COMPUTO	\$4,432.40
5150300075-50	DISPOSITIVOS DE COMPUTO	\$4,432.40
5150300075-51	DISPOSITIVOS DE COMPUTO	\$4,432.40
5150300075-52	DISPOSITIVOS DE COMPUTO	\$4,432.40
5150300075-53	DISPOSITIVOS DE COMPUTO	\$2,842.00
5150300075-54	DISPOSITIVOS DE COMPUTO	\$2,842.00
5150300075-55	DISPOSITIVOS DE COMPUTO	\$2,842.00
5150300075-56	DISPOSITIVOS DE COMPUTO	\$2,842.00
5150300075-57	DISPOSITIVOS DE COMPUTO	\$2,842.00
5150300075-58	DISPOSITIVOS DE COMPUTO	\$2,842.00
5150300075-59	DISPOSITIVOS DE COMPUTO	\$2,842.00
5150300075-60	DISPOSITIVOS DE COMPUTO	\$2,842.00
5150300075-61	DISPOSITIVOS DE COMPUTO	\$2,842.00

5150300075-62	DISPOSITIVOS DE COMPUTO	\$2,842.00
5150300075-63	DISPOSITIVOS DE COMPUTO	\$2,842.00
5150300075-64	DISPOSITIVOS DE COMPUTO	\$2,842.00
5150300075-65	DISPOSITIVOS DE COMPUTO	\$2,842.00
5150300075-66	DISPOSITIVOS DE COMPUTO	\$2,842.00
5150300075-67	DISPOSITIVOS DE COMPUTO	\$2,842.00
5150300075-68	DISPOSITIVOS DE COMPUTO	\$2,842.00
5150300075-69	DISPOSITIVOS DE COMPUTO	\$4,432.40
5150300075-70	DISPOSITIVOS DE COMPUTO	\$5,200.00
5150300075-71	DISPOSITIVOS DE COMPUTO	\$5,200.00
5150300075-72	DISPOSITIVOS DE COMPUTO	\$5,200.00
5150300075-73	DISPOSITIVOS DE COMPUTO	\$5,200.00
5150300075-74	DISPOSITIVOS DE COMPUTO	\$5,200.00
5150300075-75	DISPOSITIVOS DE COMPUTO	\$7,000.00
5150300075-76	DISPOSITIVOS DE COMPUTO	\$7,000.00
5150300075-77	DISPOSITIVOS DE COMPUTO	\$7,000.00
5150300075-78	DISPOSITIVOS DE COMPUTO	\$7,000.00
5150300075-79	DISPOSITIVOS DE COMPUTO	\$7,000.00
5150300075-80	DISPOSITIVOS DE COMPUTO	\$7,000.00
5150300075-81	DISPOSITIVOS DE COMPUTO	\$7,000.00
5150300075-82	DISPOSITIVOS DE COMPUTO	\$7,000.00
5150300075-83	DISPOSITIVOS DE COMPUTO	\$7,000.00
5150300075-84	DISPOSITIVOS DE COMPUTO	\$7,000.00
5150300075-85	DISPOSITIVOS DE COMPUTO	\$7,000.00
5150300075-86	DISPOSITIVOS DE COMPUTO	\$7,000.00
5150300075-87	DISPOSITIVOS DE COMPUTO	\$6,380.00
5150300075-88	DISPOSITIVOS DE COMPUTO	\$6,380.00
5150300075-89	DISPOSITIVOS DE COMPUTO	\$6,380.00
5150300075-90	DISPOSITIVOS DE COMPUTO	\$6,380.00
5150300075-91	DISPOSITIVOS DE COMPUTO	\$6,380.00
5150300075-92	DISPOSITIVOS DE COMPUTO	\$6,380.00
5150300075-93	DISPOSITIVOS DE COMPUTO	\$168.20
5150300075-94	DISPOSITIVOS DE COMPUTO	\$168.20

5150300075-95	DISPOSITIVOS DE COMPUTO	\$480.00
5150300075-96	DISPOSITIVOS DE COMPUTO	\$480.00
5150300075-97	DISPOSITIVOS DE COMPUTO	\$480.00
5150300075-98	DISPOSITIVOS DE COMPUTO	\$480.00
5150300075-99	DISPOSITIVOS DE COMPUTO	\$480.00
5150300075-100	DISPOSITIVOS DE COMPUTO	\$480.00
5150300075-101	DISPOSITIVOS DE COMPUTO	\$480.00
5150300075-102	DISPOSITIVOS DE COMPUTO	\$559.86
5150300075-103	DISPOSITIVOS DE COMPUTO	\$350.00
5150300075-104	DISPOSITIVOS DE COMPUTO	\$350.00
5150300075-105	DISPOSITIVOS DE COMPUTO	\$2,700.00
5150300075-106	DISPOSITIVOS DE COMPUTO	\$2,700.00
5150300075-107	DISPOSITIVOS DE COMPUTO	\$2,700.00
5150300075-108	DISPOSITIVOS DE COMPUTO	\$2,700.00
5150300075-109	DISPOSITIVOS DE COMPUTO	\$200.00
5150300075-110	DISPOSITIVOS DE COMPUTO	\$2,842.00
5150300075-111	DISPOSITIVOS DE COMPUTO	\$150.00
5150300075-112	DISPOSITIVOS DE COMPUTO	\$150.00
5150300075-113	DISPOSITIVOS DE COMPUTO	\$100.00
5150300075-114	DISPOSITIVOS DE COMPUTO	\$5,200.00
5150300075-115	DISPOSITIVOS DE COMPUTO	\$5,200.00
5150300075-116	DISPOSITIVOS DE COMPUTO	\$5,200.00
5150300075-117	DISPOSITIVOS DE COMPUTO	\$5,200.00
5150300075-118	DISPOSITIVOS DE COMPUTO	\$168.20
5150300075-119	DISPOSITIVOS DE COMPUTO	\$168.20
5150300075-120	DISPOSITIVOS DE COMPUTO	\$479.99
5150300075-121	DISPOSITIVOS DE COMPUTO	\$479.99
5150300075-122	DISPOSITIVOS DE COMPUTO	\$479.99
5150300075-123	DISPOSITIVOS DE COMPUTO	\$479.99
5150300075-124	DISPOSITIVOS DE COMPUTO	\$479.99
5150300075-125	DISPOSITIVOS DE COMPUTO	\$479.99
5150300075-126	DISPOSITIVOS DE COMPUTO	\$479.99
5150300075-127	DISPOSITIVOS DE COMPUTO	\$150.00

5150300075-128	DISPOSITIVOS DE COMPUTO	\$200.00
5150300075-129	DISPOSITIVOS DE COMPUTO	\$168.20
5150300075-130	DISPOSITIVOS DE COMPUTO	\$168.20
5150300075-131	DISPOSITIVOS DE COMPUTO	\$168.20
5150300075-132	DISPOSITIVOS DE COMPUTO	\$168.20
5150300075-133	DISPOSITIVOS DE COMPUTO	\$479.99
5150300075-134	DISPOSITIVOS DE COMPUTO	\$168.20
5150300075-135	DISPOSITIVOS DE COMPUTO	\$296.20
5150300075-136	DISPOSITIVOS DE COMPUTO	\$296.20
5150300075-137	DISPOSITIVOS DE COMPUTO	\$296.20
5150300075-138	DISPOSITIVOS DE COMPUTO	\$296.20
5150300075-139	DISPOSITIVOS DE COMPUTO	\$296.20
5150300075-140	DISPOSITIVOS DE COMPUTO	\$296.20
5150300075-141	DISPOSITIVOS DE COMPUTO	\$296.20
5150300075-142	DISPOSITIVOS DE COMPUTO	\$296.20
5150300075-143	DISPOSITIVOS DE COMPUTO	\$480.00
5150300075-144	DISPOSITIVOS DE COMPUTO	\$559.86
5150300075-145	DISPOSITIVOS DE COMPUTO	\$559.86
5150300075-146	DISPOSITIVOS DE COMPUTO	\$559.86
5150300075-147	DISPOSITIVOS DE COMPUTO	\$559.86
5150300075-148	DISPOSITIVOS DE COMPUTO	\$559.86
5150300075-149	DISPOSITIVOS DE COMPUTO	\$559.86
5150300075-150	DISPOSITIVOS DE COMPUTO	\$559.86
5150300075-151	DISPOSITIVOS DE COMPUTO	\$559.86
5150300075-152	DISPOSITIVOS DE COMPUTO	\$350.00
5150300075-153	DISPOSITIVOS DE COMPUTO	\$350.00
5150300075-154	DISPOSITIVOS DE COMPUTO	\$350.00
5150300075-155	DISPOSITIVOS DE COMPUTO	\$350.00
5150300075-156	DISPOSITIVOS DE COMPUTO	\$350.00
5150300075-157	DISPOSITIVOS DE COMPUTO	\$350.00
5150300075-158	DISPOSITIVOS DE COMPUTO	\$169.36
5150300075-159	DISPOSITIVOS DE COMPUTO	\$169.36
5150300075-160	DISPOSITIVOS DE COMPUTO	\$169.36

5150300075-161	DISPOSITIVOS DE COMPUTO	\$169.36
5150300075-162	DISPOSITIVOS DE COMPUTO	\$169.36
5150300075-163	DISPOSITIVOS DE COMPUTO	\$169.36
5150300075-164	DISPOSITIVOS DE COMPUTO	\$169.36
5150300075-165	DISPOSITIVOS DE COMPUTO	\$169.36
5150300075-166	DISPOSITIVOS DE COMPUTO	\$169.36
5150300075-167	DISPOSITIVOS DE COMPUTO	\$169.36
5150300075-168	DISPOSITIVOS DE COMPUTO	\$169.36
5150300075-169	DISPOSITIVOS DE COMPUTO	\$169.36
5150300075-170	DISPOSITIVOS DE COMPUTO	\$169.36
5150300075-171	DISPOSITIVOS DE COMPUTO	\$169.36
5150300075-172	DISPOSITIVOS DE COMPUTO	\$169.36
5150300075-173	DISPOSITIVOS DE COMPUTO	\$169.36
5150300075-174	DISPOSITIVOS DE COMPUTO	\$169.36
5150300075-175	DISPOSITIVOS DE COMPUTO	\$169.36
5150300075-176	DISPOSITIVOS DE COMPUTO	\$169.36
5150300075-177	DISPOSITIVOS DE COMPUTO	\$169.36
5150300075-178	DISPOSITIVOS DE COMPUTO	\$169.36
5150300075-179	DISPOSITIVOS DE COMPUTO	\$169.36
5150300075-180	DISPOSITIVOS DE COMPUTO	\$296.20
5150300075-181	DISPOSITIVOS DE COMPUTO	\$100.00
5150300075-182	DISPOSITIVOS DE COMPUTO	\$800.00
5150300029-102	IMPRESORA	\$1,705.20
5150300029-103	IMPRESORA	\$1,705.20
5150300029-104	IMPRESORA	\$1,705.20
5150300029-105	IMPRESORA	\$1,705.20
5150300029-106	IMPRESORA	\$1,705.20
5150300029-97	IMPRESORA	\$1,705.20
5150300029-98	IMPRESORA	\$1,705.20
5150300029-99	IMPRESORA	\$1,705.20
5150300029-100	IMPRESORA	\$1,705.20
5150300029-101	IMPRESORA	\$1,705.20
5150300029-1	IMPRESORA	\$3,200.00

5150300029-2	IMPRESORA	\$3,800.00
5150300029-3	IMPRESORA	\$5,968.61
5150300029-4	IMPRESORA	\$6,199.00
5150300029-5	IMPRESORA	\$2,199.83
5150300029-6	IMPRESORA	\$3,800.00
5150300029-7	IMPRESORA	\$3,800.00
5150300029-8	IMPRESORA	\$3,200.00
5150300029-9	IMPRESORA	\$6,240.00
5150300029-10	IMPRESORA	\$5,968.60
5150300029-11	IMPRESORA	\$3,200.00
5150300029-12	IMPRESORA	\$3,200.00
5150300029-13	IMPRESORA	\$3,200.00
5150300029-14	IMPRESORA	\$1,827.23
5150300029-15	IMPRESORA	\$5,968.61
5150300029-16	IMPRESORA	\$5,968.61
5150300029-17	IMPRESORA	\$2,517.20
5150300029-18	IMPRESORA	\$3,200.00
5150300029-19	IMPRESORA	\$3,777.27
5150300029-20	IMPRESORA	\$3,777.27
5150300029-21	IMPRESORA	\$3,777.27
5150300029-22	IMPRESORA	\$3,777.27
5150300029-23	IMPRESORA	\$3,777.27
5150300029-24	IMPRESORA	\$3,777.27
5150300029-25	IMPRESORA	\$3,777.27
5150300029-26	IMPRESORA	\$3,777.27
5150300029-27	IMPRESORA	\$3,777.27
5150300029-28	IMPRESORA	\$2,828.26
5150300029-29	IMPRESORA	\$2,824.26
5150300029-30	IMPRESORA	\$2,828.26
5150300029-31	IMPRESORA	\$2,828.26
5150300029-32	IMPRESORA	\$2,828.26
5150300029-33	IMPRESORA	\$2,828.26
5150300029-34	IMPRESORA	\$2,828.26

5150300029-35	IMPRESORA	\$2,828.26
5150300029-36	IMPRESORA	\$986.00
5150300029-37	IMPRESORA	\$986.00
5150300029-38	IMPRESORA	\$986.00
5150300029-39	IMPRESORA	\$986.00
5150300029-40	IMPRESORA	\$986.00
5150300029-41	IMPRESORA	\$986.00
5150300029-42	IMPRESORA	\$986.00
5150300029-43	IMPRESORA	\$986.00
5150300029-44	IMPRESORA	\$986.00
5150300029-45	IMPRESORA	\$986.00
5150300029-46	IMPRESORA	\$986.00
5150300029-47	IMPRESORA	\$986.00
5150300029-48	IMPRESORA	\$986.00
5150300029-49	IMPRESORA	\$986.00
5150300029-50	IMPRESORA	\$986.00
5150300029-51	IMPRESORA	\$986.00
5150300029-52	IMPRESORA	\$986.00
5150300029-53	IMPRESORA	\$986.00
5150300029-54	IMPRESORA	\$986.00
5150300029-55	IMPRESORA	\$986.00
5150300029-56	IMPRESORA	\$986.00
5150300029-57	IMPRESORA	\$986.00
5150300029-58	IMPRESORA	\$3,200.00
5150300029-59	IMPRESORA	\$5,968.60
5150300029-60	IMPRESORA	\$3,200.00
5150300029-61	IMPRESORA	\$3,200.00
5150300029-62	IMPRESORA	\$0.00
5150300029-63	IMPRESORA	\$10,866.24
5150300029-64	IMPRESORA	\$10,028.97
5150300029-65	IMPRESORA	\$5,968.61
5150300029-66	IMPRESORA	\$10,028.97
5150300029-67	IMPRESORA	\$1,914.00

5150300029-68	IMPRESORA	\$3,200.00
5150300029-69	IMPRESORA	\$1,090.00
5150300029-70	IMPRESORA	\$3,974.05
5150300029-71	IMPRESORA	\$4,000.00
5150300029-72	IMPRESORA	\$11,730.00
5150300029-73	IMPRESORA	\$4,000.00
5150300029-74	IMPRESORA	\$5,600.70
5150300029-75	IMPRESORA	\$3,974.05
5150300029-76	IMPRESORA	\$4,957.67
5150300029-77	IMPRESORA	\$1,914.00
5150300029-78	IMPRESORA	\$1,914.00
5150300029-79	IMPRESORA	\$1,914.00
5150300029-80	IMPRESORA	\$1,914.00
5150300029-81	IMPRESORA	\$9,200.00
5150300029-82	IMPRESORA	\$18,318.16
5150300029-83	IMPRESORA	\$8,968.00
5150300029-84	IMPRESORA	\$2,470.80
5150300029-85	IMPRESORA	\$2,470.80
5150300029-86	IMPRESORA	\$2,470.80
5150300029-87	IMPRESORA	\$2,470.80
5150300029-88	IMPRESORA	\$2,470.80
5150300029-89	IMPRESORA	\$2,470.80
5150300029-90	IMPRESORA	\$2,470.80
5150300029-91	IMPRESORA	\$4,957.67
5150300029-92	IMPRESORA	\$3,974.06
5150300029-93	IMPRESORA	\$4,000.00
5150300029-94	IMPRESORA	\$4,957.67
5150300029-95	IMPRESORA	\$23,993.48
5150300029-96	IMPRESORA	\$10,866.24
5150300036-1	IMPRESORA LASSER	\$5,968.60
5150300036-2	IMPRESORA LASSER	\$5,968.61
5150300058-65	MONITOR	\$4,500.00
5150300058-66	MONITOR	\$3,700.00

5150300058-67	MONITOR	\$3,700.00
5150300058-48	MONITOR	\$5,000.00
5150300058-49	MONITOR	\$1,200.00
5150300058-50	MONITOR	\$1,200.00
5150300058-51	MONITOR	\$1,200.00
5150300058-52	MONITOR	\$1,000.00
5150300058-53	MONITOR	\$1,000.00
5150300058-54	MONITOR	\$3,700.00
5150300058-55	MONITOR	\$5,000.00
5150300058-56	MONITOR	\$2,225.81
5150300058-57	MONITOR	\$2,450.00
5150300058-58	MONITOR	\$8,000.00
5150300058-59	MONITOR	\$3,000.00
5150300058-60	MONITOR	\$3,000.00
5150300058-61	MONITOR	\$1,200.00
5150300058-62	MONITOR	\$3,000.00
5150300058-63	MONITOR	\$1,200.00
5150300058-64	MONITOR	\$1,000.00
5150300058-1	MONITOR	\$9,298.99
5150300058-2	MONITOR	\$1,850.00
5150300058-3	MONITOR	\$6,000.00
5150300058-4	MONITOR	\$3,500.00
5150300058-5	MONITOR	\$3,500.00
5150300058-6	MONITOR	\$0.00
5150300058-7	MONITOR	\$3,500.00
5150300058-8	MONITOR	\$1,200.00
5150300058-9	MONITOR	\$3,142.50
5150300058-10	MONITOR	\$3,600.00
5150300058-11	MONITOR	\$3,600.00
5150300058-12	MONITOR	\$9,142.50
5150300058-13	MONITOR	\$3,500.00
5150300058-14	MONITOR	\$2,450.00
5150300058-15	MONITOR	\$3,142.50

5150300058-16	MONITOR	\$4,000.00
5150300058-17	MONITOR	\$3,500.00
5150300058-18	MONITOR	\$6,000.00
5150300058-19	MONITOR	\$3,142.00
5150300058-20	MONITOR	\$4,000.00
5150300058-21	MONITOR	\$1,850.00
5150300058-22	MONITOR	\$3,352.49
5150300058-23	MONITOR	\$5,435.00
5150300058-24	MONITOR	\$3,500.00
5150300058-25	MONITOR	\$3,600.00
5150300058-26	MONITOR	\$4,000.00
5150300058-27	MONITOR	\$3,500.00
5150300058-28	MONITOR	\$3,500.00
5150300058-29	MONITOR	\$1,200.00
5150300058-30	MONITOR	\$1,850.00
5150300058-31	MONITOR	\$0.00
5150300058-32	MONITOR	\$4,000.00
5150300058-33	MONITOR	\$7,420.00
5150300058-34	MONITOR	\$4,000.00
5150300058-35	MONITOR	\$3,500.00
5150300058-36	MONITOR	\$3,500.00
5150300058-37	MONITOR	\$4,000.00
5150300058-38	MONITOR	\$3,352.49
5150300058-39	MONITOR	\$3,600.00
5150300058-40	MONITOR	\$3,600.00
5150300058-41	MONITOR	\$0.00
5150300058-42	MONITOR	\$3,142.50
5150300058-43	MONITOR	\$3,500.00
5150300058-44	MONITOR	\$1,850.00
5150300058-45	MONITOR	\$5,435.00
5150300058-46	MONITOR	\$1,200.00
5150300058-47	MONITOR	\$1,200.00
5150300058-68	MONITOR	\$2,200.00

5150300058-69	MONITOR	\$1,200.00
5150300058-70	MONITOR	\$2,450.00
5150300058-71	MONITOR	\$4,000.00
5150300058-72	MONITOR	\$4,000.00
5150300058-73	MONITOR	\$4,000.00
5150300058-74	MONITOR	\$8,451.94
5150300058-75	MONITOR	\$1,250.00
5150300058-76	MONITOR	\$1,200.00
5150300058-77	MONITOR	\$2,450.00
5150300058-78	MONITOR	\$23,977.50
5150300060-1	NO-BREAK	\$1,399.00
5150300060-2	NO-BREAK	\$1,084.60
5150300060-3	NO-BREAK	\$1,411.17
5150300060-4	NO-BREAK	\$1,411.17
5150300060-5	NO-BREAK	\$1,411.17
5150300060-6	NO-BREAK	\$816.50
5150300060-7	NO-BREAK	\$816.50
5150300060-8	NO-BREAK	\$816.50
5150300060-9	NO-BREAK	\$11,485.74
5150300060-10	NO-BREAK	\$1,075.25
5150300060-11	NO-BREAK	\$1,507.18
5150300060-12	NO-BREAK	\$1,507.18
5150300060-13	NO-BREAK	\$1,507.18
5150300064-1	PLOTTER	\$60,974.00
5150300064-2	PLOTTER	\$44,980.00
5150300064-3	PLOTTER	\$54,176.09
5150300064-4	PLOTTER	\$44,980.00
5150300065-1	RACK	\$1,466.82
5150300065-2	RACK	\$1,466.82
5150300065-3	RACK	\$1,619.78
5150300065-4	RACK	\$9,071.79
5150300062-1	REGULADOR	\$309.72
5150300062-2	REGULADOR	\$227.70

5150300062-3	REGULADOR	\$342.72
5150300062-4	REGULADOR	\$342.72
5150300062-5	REGULADOR	\$342.72
5150300062-6	REGULADOR	\$342.72
5150300062-7	REGULADOR	\$342.72
5150300062-8	REGULADOR	\$200.00
5150300062-9	REGULADOR	\$200.00
5150300062-10	REGULADOR	\$322.00
5150300062-11	REGULADOR	\$395.42
5150300062-12	REGULADOR	\$309.72
5150300062-13	REGULADOR	\$395.42
5150300062-14	REGULADOR	\$342.72
5150300062-15	REGULADOR	\$200.00
5150300062-16	REGULADOR	\$250.00
5150300062-17	REGULADOR	\$406.00
5150300062-18	REGULADOR	\$200.00
5150300062-19	REGULADOR	\$322.00
5150300062-20	REGULADOR	\$322.00
5150300062-21	REGULADOR	\$200.00
5150300062-22	REGULADOR	\$287.50
5150300062-23	REGULADOR	\$287.50
5150300062-24	REGULADOR	\$287.50
5150300062-25	REGULADOR	\$227.70
5150300062-26	REGULADOR	\$342.72
5150300062-27	REGULADOR	\$200.00
5150300062-28	REGULADOR	\$200.00
5150300062-29	REGULADOR	\$200.00
5150300062-30	REGULADOR	\$200.00
5150300062-31	REGULADOR	\$200.00
5150300062-32	REGULADOR	\$200.00
5150300062-33	REGULADOR	\$342.72
5150300062-34	REGULADOR	\$406.00
5150300062-35	REGULADOR	\$395.42

5150300062-36	REGULADOR	\$200.00
5150300062-37	REGULADOR	\$200.00
5150300062-38	REGULADOR	\$322.00
5150300062-39	REGULADOR	\$309.72
5150300062-40	REGULADOR	\$200.00
5150300062-41	REGULADOR	\$200.00
5150300062-42	REGULADOR	\$250.00
5150300062-43	REGULADOR	\$342.72
5150300062-44	REGULADOR	\$342.72
5150300062-45	REGULADOR	\$200.00
5150300062-46	REGULADOR	\$309.72
5150300062-47	REGULADOR	\$309.72
5150300062-48	REGULADOR	\$309.72
5150300062-49	REGULADOR	\$406.00
5150300062-50	REGULADOR	\$319.00
5150300062-51	REGULADOR	\$985.00
5150300062-52	REGULADOR	\$200.00
5150300062-53	REGULADOR	\$227.70
5150300062-54	REGULADOR	\$8,613.50
5150300062-55	REGULADOR	\$200.00
5150300066-1	RUTEADOR	\$1,970.11
5150300066-2	RUTEADOR	\$1,350.00
5150300066-3	RUTEADOR	\$1,350.00
5150300066-4	RUTEADOR	\$794.99
5150300066-5	RUTEADOR	\$3,763.37
5150300066-6	RUTEADOR	\$3,763.37
5150300066-7	RUTEADOR	\$3,763.37
5150300067-1	SCANNER	\$1,219.00
5150300067-2	SCANNER	\$1,450.00
5150300067-3	SCANNER	\$11,600.00
5150300067-4	SCANNER	\$81,594.40
5150300070-1	SERVIDOR DE MULTIUSUARIO	\$28,508.19
5150300071-1	SERVIDOR DE RED	\$78,082.13

5150300071-2	SERVIDOR DE RED	\$23,006.67
5150300071-3	SERVIDOR DE RED	\$44,643.00
5150300074-1	SWITCH PARA REDES (EQUIPO DE CONECTIVIDAD)	\$38,847.00
5150300074-2	SWITCH PARA REDES (EQUIPO DE CONECTIVIDAD)	\$38,847.00
5150300069-1	TELEFONO	\$240.00
5150300069-2	TELEFONO	\$230.00
5150300069-3	TELEFONO	\$200.00
5150300069-4	TELEFONO	\$250.00
5150300069-5	TELEFONO	\$230.00
5150300069-6	TELEFONO	\$250.00
5150300069-7	TELEFONO	\$700.00
5150300069-8	TELEFONO	\$173.91
5150300069-9	TELEFONO	\$165.22
5150300069-10	TELEFONO	\$503.00
5150300069-11	TELEFONO	\$504.35
5150300069-12	TELEFONO	\$345.00
5150300069-13	TELEFONO	\$200.00
5150300069-14	TELEFONO	\$580.00
5150300069-15	TELEFONO	\$200.00
5150300069-16	TELEFONO	\$599.00
5150300069-17	TELEFONO	\$550.00
5150300069-18	TELEFONO	\$580.00
5150300069-19	TELEFONO	\$1,038.20
5150300069-20	TELEFONO	\$3,514.80
5150300082-5	UNIDAD CENTRAL DE PROCESO (CPU)	\$19,359.00
5150300082-6	UNIDAD CENTRAL DE PROCESO (CPU)	\$12,000.00
5150300082-7	UNIDAD CENTRAL DE PROCESO (CPU)	\$20,000.00
5150300082-8	UNIDAD CENTRAL DE PROCESO (CPU)	\$16,800.00
5150300082-9	UNIDAD CENTRAL DE PROCESO (CPU)	\$15,000.00
5150300082-10	UNIDAD CENTRAL DE PROCESO (CPU)	\$25,730.01
5150300082-11	UNIDAD CENTRAL DE PROCESO (CPU)	\$5,600.00
5150300082-12	UNIDAD CENTRAL DE PROCESO (CPU)	\$6,960.00
5150300082-13	UNIDAD CENTRAL DE PROCESO (CPU)	\$3,000.00

5150300082-14	UNIDAD CENTRAL DE PROCESO (CPU)	\$3,000.00
5150300082-15	UNIDAD CENTRAL DE PROCESO (CPU)	\$16,800.00
5150300082-16	UNIDAD CENTRAL DE PROCESO (CPU)	\$16,749.99
5150300082-17	UNIDAD CENTRAL DE PROCESO (CPU)	\$16,749.99
5150300082-18	UNIDAD CENTRAL DE PROCESO (CPU)	\$15,000.00
5150300082-19	UNIDAD CENTRAL DE PROCESO (CPU)	\$15,000.00
5150300082-20	UNIDAD CENTRAL DE PROCESO (CPU)	\$3,000.00
5150300082-21	UNIDAD CENTRAL DE PROCESO (CPU)	\$3,000.00
5150300082-22	UNIDAD CENTRAL DE PROCESO (CPU)	\$16,535.00
5150300082-23	UNIDAD CENTRAL DE PROCESO (CPU)	\$15,000.00
5150300082-24	UNIDAD CENTRAL DE PROCESO (CPU)	\$12,000.00
5150300082-25	UNIDAD CENTRAL DE PROCESO (CPU)	\$15,000.00
5150300082-26	UNIDAD CENTRAL DE PROCESO (CPU)	\$12,500.00
5150300082-27	UNIDAD CENTRAL DE PROCESO (CPU)	\$3,000.00
5150300082-28	UNIDAD CENTRAL DE PROCESO (CPU)	\$20,000.00
5150300082-29	UNIDAD CENTRAL DE PROCESO (CPU)	\$16,600.00
5150300082-30	UNIDAD CENTRAL DE PROCESO (CPU)	\$16,535.00
5150300082-31	UNIDAD CENTRAL DE PROCESO (CPU)	\$21,084.31
5150300082-32	UNIDAD CENTRAL DE PROCESO (CPU)	\$19,359.00
5150300082-33	UNIDAD CENTRAL DE PROCESO (CPU)	\$7,000.00
5150300082-34	UNIDAD CENTRAL DE PROCESO (CPU)	\$3,000.00
5150300082-35	UNIDAD CENTRAL DE PROCESO (CPU)	\$16,749.99
5150300082-36	UNIDAD CENTRAL DE PROCESO (CPU)	\$16,535.00
5150300082-37	UNIDAD CENTRAL DE PROCESO (CPU)	\$15,000.00
5150300082-38	UNIDAD CENTRAL DE PROCESO (CPU)	\$15,000.00
5150300082-39	UNIDAD CENTRAL DE PROCESO (CPU)	\$15,000.00
5150300082-40	UNIDAD CENTRAL DE PROCESO (CPU)	\$3,000.00
5150300082-41	UNIDAD CENTRAL DE PROCESO (CPU)	\$3,000.00
5150300082-42	UNIDAD CENTRAL DE PROCESO (CPU)	\$25,730.01
5150300082-43	UNIDAD CENTRAL DE PROCESO (CPU)	\$9,525.10
5150300082-44	UNIDAD CENTRAL DE PROCESO (CPU)	\$22,700.00
5150300082-45	UNIDAD CENTRAL DE PROCESO (CPU)	\$17,500.00
5150300082-46	UNIDAD CENTRAL DE PROCESO (CPU)	\$9,039.98

5150300082-47	UNIDAD CENTRAL DE PROCESO (CPU)	\$15,000.00
5150300082-48	UNIDAD CENTRAL DE PROCESO (CPU)	\$12,500.00
5150300082-49	UNIDAD CENTRAL DE PROCESO (CPU)	\$20,000.00
5150300082-50	UNIDAD CENTRAL DE PROCESO (CPU)	\$15,000.00
5150300082-51	UNIDAD CENTRAL DE PROCESO (CPU)	\$4,650.00
5150300082-52	UNIDAD CENTRAL DE PROCESO (CPU)	\$3,000.00
5150300082-53	UNIDAD CENTRAL DE PROCESO (CPU)	\$16,800.00
5150300082-54	UNIDAD CENTRAL DE PROCESO (CPU)	\$16,749.99
5150300082-55	UNIDAD CENTRAL DE PROCESO (CPU)	\$16,749.99
5150300082-56	UNIDAD CENTRAL DE PROCESO (CPU)	\$20,000.00
5150300082-57	UNIDAD CENTRAL DE PROCESO (CPU)	\$25,730.01
5150300082-58	UNIDAD CENTRAL DE PROCESO (CPU)	\$8,299.00
5150300082-59	UNIDAD CENTRAL DE PROCESO (CPU)	\$7,000.00
5150300082-60	UNIDAD CENTRAL DE PROCESO (CPU)	\$15,000.00
5150300082-61	UNIDAD CENTRAL DE PROCESO (CPU)	\$3,000.00
5150300082-62	UNIDAD CENTRAL DE PROCESO (CPU)	\$3,000.00
5150300082-63	UNIDAD CENTRAL DE PROCESO (CPU)	\$6,960.00
5150300082-1	UNIDAD CENTRAL DE PROCESO (CPU)	\$14,525.10
5150300082-2	UNIDAD CENTRAL DE PROCESO (CPU)	\$5,320.00
5150300082-3	UNIDAD CENTRAL DE PROCESO (CPU)	\$1,200.00
5150300082-4	UNIDAD CENTRAL DE PROCESO (CPU)	\$9,525.00
5150300084-1	UNIDAD DE ALMACENAMIENTO	\$3,480.00
5150300084-2	UNIDAD DE ALMACENAMIENTO	\$1,587.46
5150300084-3	UNIDAD DE ALMACENAMIENTO	\$1,587.46
5150300084-4	UNIDAD DE ALMACENAMIENTO	\$1,587.46
5150300084-5	UNIDAD DE ALMACENAMIENTO	\$1,587.46
5150300084-6	UNIDAD DE ALMACENAMIENTO	\$1,587.46
5150300084-7	UNIDAD DE ALMACENAMIENTO	\$1,587.46
5150300084-8	UNIDAD DE ALMACENAMIENTO	\$1,587.46
5150300084-9	UNIDAD DE ALMACENAMIENTO	\$1,587.46
5150300084-10	UNIDAD DE ALMACENAMIENTO	\$1,587.46
5150300084-11	UNIDAD DE ALMACENAMIENTO	\$1,371.70
5150300084-12	UNIDAD DE ALMACENAMIENTO	\$3,480.00

5150300084-13	UNIDAD DE ALMACENAMIENTO	\$3,480.00
5150300084-14	UNIDAD DE ALMACENAMIENTO	\$3,480.00
5190800001-1	AIRE ACONDICIONADO	\$7,400.00
5190800001-2	AIRE ACONDICIONADO	\$4,400.00
5190800001-3	AIRE ACONDICIONADO	\$4,400.00
5190800001-4	AIRE ACONDICIONADO	\$6,850.00
5190800001-5	AIRE ACONDICIONADO	\$8,107.50
5190800001-6	AIRE ACONDICIONADO	\$2,200.00
5190800001-7	AIRE ACONDICIONADO	\$6,850.00
5190800001-8	AIRE ACONDICIONADO	\$3,800.00
5190800001-9	AIRE ACONDICIONADO	\$2,800.00
5190800001-10	AIRE ACONDICIONADO	\$11,900.00
5190800001-11	AIRE ACONDICIONADO	\$7,400.00
5190800001-12	AIRE ACONDICIONADO	\$9,800.00
5190800001-13	AIRE ACONDICIONADO	\$11,900.00
5190800001-14	AIRE ACONDICIONADO	\$8,000.01
5190800001-15	AIRE ACONDICIONADO	\$12,600.02
5190800001-16	AIRE ACONDICIONADO	\$10,400.01
5190800001-17	AIRE ACONDICIONADO	\$9,177.00
5190800001-18	AIRE ACONDICIONADO	\$26,500.00
5190800034-1	CAJA FUERTE	\$200.00
5190800041-1	CALCULADORA	\$369.00
5190800041-2	CALCULADORA	\$1,221.56
5190800041-3	CALCULADORA	\$1,221.56
5190800041-4	CALCULADORA	\$369.00
5190800043-1	COMPRESOR	\$2,389.39
5190800065-1	ENGARGOLADORA	\$300.00
5190800068-1	ENMICADORA	\$600.00
5190800068-2	ENMICADORA	\$2,639.00
5190300013-1	ESCALERA CONVER TIPO TIJERA	\$1,200.00
5190300013-2	ESCALERA CONVER TIPO TIJERA	\$400.00
5190300015-1	EXTINGUIDOR	\$300.00
5190300015-2	EXTINGUIDOR	\$789.96

5190300015-3	EXTINGUIDOR	\$2,157.60
5190300015-4	EXTINGUIDOR	\$2,157.60
5190300015-5	EXTINGUIDOR	\$2,157.60
5190300015-6	EXTINGUIDOR	\$2,157.60
5190300015-7	EXTINGUIDOR	\$2,157.60
5190800158-1	FOTOCOPIADORA	\$25,520.00
5190300024-1	GATO (HIDRAULICO Y MECANICO)	\$630.00
5190300024-2	GATO (HIDRAULICO Y MECANICO)	\$630.00
5190300024-3	GATO (HIDRAULICO Y MECANICO)	\$630.00
5190300024-4	GATO (HIDRAULICO Y MECANICO)	\$630.00
5190300024-5	GATO (HIDRAULICO Y MECANICO)	\$630.00
5190300024-6	GATO (HIDRAULICO Y MECANICO)	\$630.00
5190300024-7	GATO (HIDRAULICO Y MECANICO)	\$629.99
5190300024-8	GATO (HIDRAULICO Y MECANICO)	\$630.00
5190300024-9	GATO (HIDRAULICO Y MECANICO)	\$630.00
5190300024-10	GATO (HIDRAULICO Y MECANICO)	\$630.00
5190300024-11	GATO (HIDRAULICO Y MECANICO)	\$630.00
5190300024-12	GATO (HIDRAULICO Y MECANICO)	\$630.00
5190300024-13	GATO (HIDRAULICO Y MECANICO)	\$630.00
5190300024-14	GATO (HIDRAULICO Y MECANICO)	\$630.00
5190300024-15	GATO (HIDRAULICO Y MECANICO)	\$629.99
5190300024-16	GATO (HIDRAULICO Y MECANICO)	\$630.00
5190800093-1	GRABADORA DE VOZ	\$950.01
5190800078-1	GUILLOTINA	\$600.00
5190800082-1	HORNO DE MICROONDAS	\$1,290.00
5190800106-1	MAQUINA ESCRIBIR	\$1,990.00
5190800106-2	MAQUINA ESCRIBIR	\$3,600.00
5190800019-1	RADIO PORTATIL	\$1,200.00
5190800019-2	RADIO PORTATIL	\$4,565.50
5190800019-3	RADIO PORTATIL	\$4,565.50
5190800146-5	REFRIGERADOR (COCINA)	\$2,298.85
5190800146-1	REFRIGERADOR (COCINA)	\$4,499.00
5190800146-2	REFRIGERADOR (COCINA)	\$4,499.00

5190800146-3	REFRIGERADOR (COCINA)	\$800.00
5190800146-4	REFRIGERADOR (COCINA)	\$4,298.99
5190800147-1	RELOJ CHECADOR	\$6,158.89
5190800169-1	TRIPIE	\$936.12
5190800169-2	TRIPIE	\$645.00
5190800169-3	TRIPIE	\$1,968.99
5190800169-4	TRIPIE	\$935.42
5190800169-5	TRIPIE	\$1,075.84
5190800169-6	TRIPIE	\$1,075.84
5190800169-7	TRIPIE	\$380.00
5190800169-8	TRIPIE	\$380.00
5190800169-9	TRIPIE	\$380.00
5190800169-10	TRIPIE	\$450.00
5190800169-11	TRIPIE	\$1,000.00
5190800169-12	TRIPIE	\$1,000.00
5190800170-1	TRITURADOR BASURA	\$2,373.75
5190800170-2	TRITURADOR BASURA	\$2,373.75
5190800173-1	VENTILADOR	\$200.00
5190800173-2	VENTILADOR	\$169.00
5190800173-3	VENTILADOR	\$430.17
5190800173-4	VENTILADOR	\$435.00
5190800173-5	VENTILADOR	\$2,087.77
5190800173-6	VENTILADOR	\$1,289.00
5190800173-7	VENTILADOR	\$2,087.77
5210100001-1	AMPLIFICADOR DE SEÑAL DE AUDIO	\$1,200.00
5210100001-2	AMPLIFICADOR DE SEÑAL DE AUDIO	\$2,732.00
5210100001-8	AMPLIFICADOR DE SEÑAL DE AUDIO	\$10,219.60
5210100001-9	AMPLIFICADOR DE SEÑAL DE AUDIO	\$10,219.60
5210100001-10	AMPLIFICADOR DE SEÑAL DE AUDIO	\$10,219.60
5210100001-11	AMPLIFICADOR DE SEÑAL DE AUDIO	\$10,219.60
5210100001-12	AMPLIFICADOR DE SEÑAL DE AUDIO	\$10,219.60
5210100001-3	AMPLIFICADOR DE SEÑAL DE AUDIO	\$10,219.60
5210100001-4	AMPLIFICADOR DE SEÑAL DE AUDIO	\$10,219.60

5210100001-5	AMPLIFICADOR DE SEÑAL DE AUDIO	\$10,219.60
5210100001-6	AMPLIFICADOR DE SEÑAL DE AUDIO	\$10,219.60
5210100001-7	AMPLIFICADOR DE SEÑAL DE AUDIO	\$10,219.60
5210100009-1	MEGAFONO	\$5,800.00
5210100008-1	MICROFONO	\$10,316.06
5210100008-2	MICROFONO	\$998.18
5210100008-3	MICROFONO	\$998.18
5210100008-4	MICROFONO	\$625.30
5210100008-5	MICROFONO	\$799.99
5210100008-6	MICROFONO	\$799.99
5210100008-7	MICROFONO	\$799.99
5210100008-8	MICROFONO	\$799.99
5210100008-9	MICROFONO	\$799.99
5210100008-10	MICROFONO	\$799.99
5210100008-11	MICROFONO	\$799.99
5210100008-12	MICROFONO	\$799.99
5210100008-13	MICROFONO	\$799.99
5210100008-14	MICROFONO	\$799.99
5210100008-15	MICROFONO	\$799.99
5210100008-16	MICROFONO	\$1,028.23
5210100008-17	MICROFONO	\$1,028.81
5210100008-18	MICROFONO	\$1,028.81
5210100008-19	MICROFONO	\$1,028.81
5210100008-20	MICROFONO	\$1,028.81
5210100008-21	MICROFONO	\$1,028.81
5210100008-22	MICROFONO	\$1,028.81
5210100008-23	MICROFONO	\$1,028.81
5210100008-24	MICROFONO	\$1,028.81
5210100008-25	MICROFONO	\$1,028.81
5210100008-26	MICROFONO	\$1,028.81
5210100008-27	MICROFONO	\$1,028.81
5210100008-28	MICROFONO	\$1,028.81
5210100008-29	MICROFONO	\$680.00

5210100008-30	MICROFONO	\$380.00
5210100008-31	MICROFONO	\$1,044.00
5210100008-32	MICROFONO	\$800.00
5210100008-33	MICROFONO	\$3,599.60
5210100008-34	MICROFONO	\$5,300.00
5210100008-35	MICROFONO	\$5,300.00
5210100014-1	PANTALLA PROYECTOR	\$2,436.00
5210100014-2	PANTALLA PROYECTOR	\$2,436.00
5210100014-3	PANTALLA PROYECTOR	\$2,436.00
5210100014-4	PANTALLA PROYECTOR	\$2,436.00
5210100014-5	PANTALLA PROYECTOR	\$2,436.00
5210100014-6	PANTALLA PROYECTOR	\$2,436.00
5210100014-7	PANTALLA PROYECTOR	\$2,436.00
5210100014-8	PANTALLA PROYECTOR	\$2,436.00
5210100014-9	PANTALLA PROYECTOR	\$2,436.00
5210100014-10	PANTALLA PROYECTOR	\$2,436.00
5210100014-11	PANTALLA PROYECTOR	\$3,000.00
5210100014-12	PANTALLA PROYECTOR	\$10,440.00
5210100014-13	PANTALLA PROYECTOR	\$2,210.98
5210100014-14	PANTALLA PROYECTOR	\$800.00
5210100020-1	PROYECTOR MULTIPLE	\$13,802.84
5210100020-2	PROYECTOR MULTIPLE	\$15,517.24
5210100020-3	PROYECTOR MULTIPLE	\$10,962.00
5210100020-4	PROYECTOR MULTIPLE	\$10,962.00
5210100020-5	PROYECTOR MULTIPLE	\$10,962.00
5210100020-6	PROYECTOR MULTIPLE	\$10,962.00
5210100020-7	PROYECTOR MULTIPLE	\$10,962.00
5210100020-8	PROYECTOR MULTIPLE	\$10,962.00
5210100020-9	PROYECTOR MULTIPLE	\$10,962.00
5210100020-10	PROYECTOR MULTIPLE	\$10,962.00
5210100020-11	PROYECTOR MULTIPLE	\$10,962.00
5210100020-12	PROYECTOR MULTIPLE	\$10,962.00
5210100020-13	PROYECTOR MULTIPLE	\$8,700.00

5210100020-14	PROYECTOR MULTIPLE	\$8,700.00
5210100020-15	PROYECTOR MULTIPLE	\$8,700.00
5210100020-16	PROYECTOR MULTIPLE	\$8,700.00
5210100020-17	PROYECTOR MULTIPLE	\$8,700.00
5210100020-18	PROYECTOR MULTIPLE	\$8,700.00
5210100020-19	PROYECTOR MULTIPLE	\$8,700.00
5210100020-20	PROYECTOR MULTIPLE	\$8,700.00
5210100020-21	PROYECTOR MULTIPLE	\$8,700.00
5210100020-22	PROYECTOR MULTIPLE	\$14,300.00
5210100020-23	PROYECTOR MULTIPLE	\$9,198.05
5210100020-24	PROYECTOR MULTIPLE	\$919,805.00
5210100020-25	PROYECTOR MULTIPLE	\$9,198.05
5210100020-26	PROYECTOR MULTIPLE	\$9,198.05
5210100020-27	PROYECTOR MULTIPLE	\$9,198.05
5210100020-28	PROYECTOR MULTIPLE	\$9,198.05
5210100020-29	PROYECTOR MULTIPLE	\$9,198.05
5210100020-30	PROYECTOR MULTIPLE	\$9,198.05
5210100020-31	PROYECTOR MULTIPLE	\$9,665.75
5210100020-32	PROYECTOR MULTIPLE	\$9,858.84
5210100020-33	PROYECTOR MULTIPLE	\$14,844.06
5210100020-34	PROYECTOR MULTIPLE	\$9,858.84
5210100020-35	PROYECTOR MULTIPLE	\$9,858.84
5210100020-36	PROYECTOR MULTIPLE	\$9,858.84
5210100020-37	PROYECTOR MULTIPLE	\$9,858.84
5210100020-38	PROYECTOR MULTIPLE	\$9,858.84
5210100020-39	PROYECTOR MULTIPLE	\$9,858.84
5210100020-40	PROYECTOR MULTIPLE	\$9,858.84
5210100020-41	PROYECTOR MULTIPLE	\$8,534.02
5210100020-42	PROYECTOR MULTIPLE	\$17,250.00
5210100020-92	PROYECTOR MULTIPLE	\$2,552.00
5210100020-93	PROYECTOR MULTIPLE	\$2,552.00
5210100020-94	PROYECTOR MULTIPLE	\$2,552.00
5210100020-95	PROYECTOR MULTIPLE	\$2,552.00

5210100020-96	PROYECTOR MULTIPLE	\$2,552.00
5210100020-97	PROYECTOR MULTIPLE	\$2,552.00
5210100020-98	PROYECTOR MULTIPLE	\$2,552.00
5210100020-99	PROYECTOR MULTIPLE	\$2,552.00
5210100020-100	PROYECTOR MULTIPLE	\$2,552.00
5210100020-101	PROYECTOR MULTIPLE	\$2,552.00
5210100020-43	PROYECTOR MULTIPLE	\$9,591.42
5210100020-44	PROYECTOR MULTIPLE	\$9,591.42
5210100020-45	PROYECTOR MULTIPLE	\$23,100.00
5210100020-46	PROYECTOR MULTIPLE	\$8,999.00
5210100020-47	PROYECTOR MULTIPLE	\$11,601.33
5210100020-48	PROYECTOR MULTIPLE	\$11,601.33
5210100020-49	PROYECTOR MULTIPLE	\$11,601.33
5210100020-50	PROYECTOR MULTIPLE	\$11,601.33
5210100020-51	PROYECTOR MULTIPLE	\$11,601.33
5210100020-52	PROYECTOR MULTIPLE	\$11,601.33
5210100020-53	PROYECTOR MULTIPLE	\$11,601.33
5210100020-54	PROYECTOR MULTIPLE	\$8,150.81
5210100020-55	PROYECTOR MULTIPLE	\$8,150.81
5210100020-56	PROYECTOR MULTIPLE	\$8,150.81
5210100020-57	PROYECTOR MULTIPLE	\$8,150.80
5210100020-58	PROYECTOR MULTIPLE	\$8,150.80
5210100020-59	PROYECTOR MULTIPLE	\$8,150.80
5210100020-60	PROYECTOR MULTIPLE	\$8,150.80
5210100020-61	PROYECTOR MULTIPLE	\$8,150.80
5210100020-62	PROYECTOR MULTIPLE	\$9,591.42
5210100020-63	PROYECTOR MULTIPLE	\$9,591.42
5210100020-64	PROYECTOR MULTIPLE	\$9,591.42
5210100020-65	PROYECTOR MULTIPLE	\$9,591.42
5210100020-66	PROYECTOR MULTIPLE	\$9,591.42
5210100020-67	PROYECTOR MULTIPLE	\$9,591.42
5210100020-68	PROYECTOR MULTIPLE	\$9,591.42
5210100020-69	PROYECTOR MULTIPLE	\$9,591.42

5210100020-70	PROYECTOR MULTIPLE	\$9,591.42
5210100020-71	PROYECTOR MULTIPLE	\$9,591.42
5210100020-72	PROYECTOR MULTIPLE	\$9,591.42
5210100020-73	PROYECTOR MULTIPLE	\$9,591.42
5210100020-74	PROYECTOR MULTIPLE	\$9,591.42
5210100020-75	PROYECTOR MULTIPLE	\$9,591.42
5210100020-76	PROYECTOR MULTIPLE	\$9,591.42
5210100020-77	PROYECTOR MULTIPLE	\$9,591.42
5210100020-78	PROYECTOR MULTIPLE	\$9,591.42
5210100020-79	PROYECTOR MULTIPLE	\$9,591.42
5210100020-80	PROYECTOR MULTIPLE	\$9,591.42
5210100020-81	PROYECTOR MULTIPLE	\$9,591.42
5210100020-82	PROYECTOR MULTIPLE	\$12,099.97
5210100020-83	PROYECTOR MULTIPLE	\$12,099.25
5210100020-84	PROYECTOR MULTIPLE	\$12,099.25
5210100020-85	PROYECTOR MULTIPLE	\$12,099.25
5210100020-86	PROYECTOR MULTIPLE	\$12,099.25
5210100020-87	PROYECTOR MULTIPLE	\$12,099.25
5210100020-88	PROYECTOR MULTIPLE	\$12,099.25
5210100020-89	PROYECTOR MULTIPLE	\$12,099.25
5210100020-90	PROYECTOR MULTIPLE	\$12,099.25
5210100020-91	PROYECTOR MULTIPLE	\$12,099.25
5210100025-1	TELEVISOR	\$1,814.99
5210100025-2	TELEVISOR	\$1,000.00
5230100019-3	CAMARA DE VIDEO DIGITAL	\$12,277.74
5230100019-4	CAMARA DE VIDEO DIGITAL	\$67,999.55
5230100019-1	CAMARA DE VIDEO DIGITAL	\$800.00
5230100019-2	CAMARA DE VIDEO DIGITAL	\$2,200.00
5230100021-6	CAMARA FOTOGRAFICA	\$2,795.60
5230100021-7	CAMARA FOTOGRAFICA	\$2,795.60
5230100021-8	CAMARA FOTOGRAFICA	\$2,795.60
5230100021-9	CAMARA FOTOGRAFICA	\$2,795.60
5230100021-10	CAMARA FOTOGRAFICA	\$2,795.60

5230100021-1	CAMARA FOTOGRAFICA	\$2,795.60
5230100021-2	CAMARA FOTOGRAFICA	\$2,795.60
5230100021-3	CAMARA FOTOGRAFICA	\$2,795.60
5230100021-4	CAMARA FOTOGRAFICA	\$2,795.60
5230100021-5	CAMARA FOTOGRAFICA	\$2,795.60
5230100022-1	CAMARA FOTOGRAFICA DIGITAL	\$3,569.20
5230100022-2	CAMARA FOTOGRAFICA DIGITAL	\$2,193.34
5230100022-3	CAMARA FOTOGRAFICA DIGITAL	\$5,776.80
5230100022-4	CAMARA FOTOGRAFICA DIGITAL	\$2,193.34
5230100022-5	CAMARA FOTOGRAFICA DIGITAL	\$3,087.00
5230100022-6	CAMARA FOTOGRAFICA DIGITAL	\$3,087.00
5230100022-7	CAMARA FOTOGRAFICA DIGITAL	\$11,600.00
5230100022-8	CAMARA FOTOGRAFICA DIGITAL	\$11,600.00
5230100022-9	CAMARA FOTOGRAFICA DIGITAL	\$2,315.00
5230100022-10	CAMARA FOTOGRAFICA DIGITAL	\$2,315.00
5230100022-11	CAMARA FOTOGRAFICA DIGITAL	\$2,193.34
5230100022-12	CAMARA FOTOGRAFICA DIGITAL	\$2,193.34
5230100022-13	CAMARA FOTOGRAFICA DIGITAL	\$3,087.00
5230100022-14	CAMARA FOTOGRAFICA DIGITAL	\$3,087.00
5230100022-15	CAMARA FOTOGRAFICA DIGITAL	\$3,569.20
5230100022-16	CAMARA FOTOGRAFICA DIGITAL	\$1,281.00
5230100022-17	CAMARA FOTOGRAFICA DIGITAL	\$4,000.00
5230100022-18	CAMARA FOTOGRAFICA DIGITAL	\$985.00
5230100022-19	CAMARA FOTOGRAFICA DIGITAL	\$6,728.00
5230100022-20	CAMARA FOTOGRAFICA DIGITAL	\$6,728.00
5230100022-21	CAMARA FOTOGRAFICA DIGITAL	\$6,728.00
5230100022-22	CAMARA FOTOGRAFICA DIGITAL	\$6,728.00
5230100022-23	CAMARA FOTOGRAFICA DIGITAL	\$6,728.00
5230100022-24	CAMARA FOTOGRAFICA DIGITAL	\$6,728.00
5230100022-25	CAMARA FOTOGRAFICA DIGITAL	\$6,728.00
5230100022-26	CAMARA FOTOGRAFICA DIGITAL	\$6,728.00
5230100022-27	CAMARA FOTOGRAFICA DIGITAL	\$6,728.00
5230100022-28	CAMARA FOTOGRAFICA DIGITAL	\$6,728.00

5230100022-29	CAMARA FOTOGRAFICA DIGITAL	\$6,728.00
5230100022-30	CAMARA FOTOGRAFICA DIGITAL	\$4,300.00
5230100022-31	CAMARA FOTOGRAFICA DIGITAL	\$4,300.00
5230100022-32	CAMARA FOTOGRAFICA DIGITAL	\$4,300.00
5230100022-33	CAMARA FOTOGRAFICA DIGITAL	\$4,300.00
5230100022-34	CAMARA FOTOGRAFICA DIGITAL	\$4,300.00
5230100022-35	CAMARA FOTOGRAFICA DIGITAL	\$4,300.00
5230100022-36	CAMARA FOTOGRAFICA DIGITAL	\$4,300.00
5230100022-37	CAMARA FOTOGRAFICA DIGITAL	\$4,300.00
5230100022-38	CAMARA FOTOGRAFICA DIGITAL	\$4,300.00
5230100022-39	CAMARA FOTOGRAFICA DIGITAL	\$2,315.00
5230100022-40	CAMARA FOTOGRAFICA DIGITAL	\$2,315.00
5230100022-41	CAMARA FOTOGRAFICA DIGITAL	\$2,315.00
5230100022-42	CAMARA FOTOGRAFICA DIGITAL	\$3,040.03
5230100022-43	CAMARA FOTOGRAFICA DIGITAL	\$3,040.03
5230100022-44	CAMARA FOTOGRAFICA DIGITAL	\$3,040.03
5230100022-45	CAMARA FOTOGRAFICA DIGITAL	\$3,040.03
5230100022-46	CAMARA FOTOGRAFICA DIGITAL	\$3,040.03
5230100022-47	CAMARA FOTOGRAFICA DIGITAL	\$3,040.03
5230100022-48	CAMARA FOTOGRAFICA DIGITAL	\$3,040.03
5230100022-49	CAMARA FOTOGRAFICA DIGITAL	\$4,639.87
5230100022-50	CAMARA FOTOGRAFICA DIGITAL	\$4,639.87
5230100022-51	CAMARA FOTOGRAFICA DIGITAL	\$4,639.87
5230100022-52	CAMARA FOTOGRAFICA DIGITAL	\$4,300.00
5230100022-53	CAMARA FOTOGRAFICA DIGITAL	\$4,639.87
5230100022-54	CAMARA FOTOGRAFICA DIGITAL	\$4,639.87
5230100022-55	CAMARA FOTOGRAFICA DIGITAL	\$4,639.87
5230100022-56	CAMARA FOTOGRAFICA DIGITAL	\$4,639.87
5230100022-57	CAMARA FOTOGRAFICA DIGITAL	\$4,639.87
5230100022-58	CAMARA FOTOGRAFICA DIGITAL	\$3,569.20
5230100022-59	CAMARA FOTOGRAFICA DIGITAL	\$4,327.30
5230100022-60	CAMARA FOTOGRAFICA DIGITAL	\$4,627.30
5230100022-61	CAMARA FOTOGRAFICA DIGITAL	\$4,627.30

5230100022-62	CAMARA FOTOGRAFICA DIGITAL	\$4,627.30
5230100022-63	CAMARA FOTOGRAFICA DIGITAL	\$4,627.30
5230100022-64	CAMARA FOTOGRAFICA DIGITAL	\$4,627.30
5230100022-65	CAMARA FOTOGRAFICA DIGITAL	\$4,627.30
5230100022-66	CAMARA FOTOGRAFICA DIGITAL	\$5,867.50
5230100022-67	CAMARA FOTOGRAFICA DIGITAL	\$5,867.50
5230100022-68	CAMARA FOTOGRAFICA DIGITAL	\$5,867.50
5230100022-69	CAMARA FOTOGRAFICA DIGITAL	\$5,867.50
5230100022-70	CAMARA FOTOGRAFICA DIGITAL	\$5,867.50
5230100022-71	CAMARA FOTOGRAFICA DIGITAL	\$5,867.50
5230100022-72	CAMARA FOTOGRAFICA DIGITAL	\$5,867.50
5230100022-73	CAMARA FOTOGRAFICA DIGITAL	\$5,867.50
5230100022-74	CAMARA FOTOGRAFICA DIGITAL	\$5,867.50
5230100022-75	CAMARA FOTOGRAFICA DIGITAL	\$4,417.50
5230100022-76	CAMARA FOTOGRAFICA DIGITAL	\$4,417.50
5230100022-77	CAMARA FOTOGRAFICA DIGITAL	\$4,417.50
5230100022-78	CAMARA FOTOGRAFICA DIGITAL	\$4,417.50
5230100022-79	CAMARA FOTOGRAFICA DIGITAL	\$4,417.50
5230100022-80	CAMARA FOTOGRAFICA DIGITAL	\$4,417.50
5230100022-81	CAMARA FOTOGRAFICA DIGITAL	\$4,417.50
5230100022-82	CAMARA FOTOGRAFICA DIGITAL	\$4,417.50
5230100022-83	CAMARA FOTOGRAFICA DIGITAL	\$2,844.32
5230100022-84	CAMARA FOTOGRAFICA DIGITAL	\$2,844.32
5230100022-85	CAMARA FOTOGRAFICA DIGITAL	\$2,844.32
5230100022-86	CAMARA FOTOGRAFICA DIGITAL	\$2,844.32
5230100022-87	CAMARA FOTOGRAFICA DIGITAL	\$2,844.32
5230100022-88	CAMARA FOTOGRAFICA DIGITAL	\$2,844.32
5230100022-89	CAMARA FOTOGRAFICA DIGITAL	\$2,844.32
5230100022-90	CAMARA FOTOGRAFICA DIGITAL	\$2,844.32
5230100022-91	CAMARA FOTOGRAFICA DIGITAL	\$2,844.32
5230100022-92	CAMARA FOTOGRAFICA DIGITAL	\$2,844.32
5230100022-93	CAMARA FOTOGRAFICA DIGITAL	\$2,844.32
5230100022-94	CAMARA FOTOGRAFICA DIGITAL	\$2,844.32

5230100022-95	CAMARA FOTOGRAFICA DIGITAL	\$2,844.32
5230100022-96	CAMARA FOTOGRAFICA DIGITAL	\$2,844.32
5230100022-97	CAMARA FOTOGRAFICA DIGITAL	\$2,844.32
5230100022-98	CAMARA FOTOGRAFICA DIGITAL	\$2,844.32
5230100022-99	CAMARA FOTOGRAFICA DIGITAL	\$2,844.32
5230100022-100	CAMARA FOTOGRAFICA DIGITAL	\$2,844.32
5230100022-101	CAMARA FOTOGRAFICA DIGITAL	\$2,844.32
5230100022-102	CAMARA FOTOGRAFICA DIGITAL	\$2,844.32
5230100022-103	CAMARA FOTOGRAFICA DIGITAL	\$2,844.32
5230100022-104	CAMARA FOTOGRAFICA DIGITAL	\$2,844.32
5230100022-105	CAMARA FOTOGRAFICA DIGITAL	\$3,569.20
5230100022-106	CAMARA FOTOGRAFICA DIGITAL	\$3,087.00
5230100022-107	CAMARA FOTOGRAFICA DIGITAL	\$2,193.34
5230100022-108	CAMARA FOTOGRAFICA DIGITAL	\$2,315.00
5230100022-109	CAMARA FOTOGRAFICA DIGITAL	\$4,150.00
5230100022-110	CAMARA FOTOGRAFICA DIGITAL	\$899.00
5230100022-111	CAMARA FOTOGRAFICA DIGITAL	\$10,439.49
5290100004-1	BOCINA	\$186.76
5290100004-2	BOCINA	\$186.76
5290100004-3	BOCINA	\$186.76
5290100004-4	BOCINA	\$186.76
5290100004-5	BOCINA	\$186.76
5290100004-6	BOCINA	\$186.76
5290100004-7	BOCINA	\$186.76
5290100004-8	BOCINA	\$186.76
5290100004-9	BOCINA	\$186.76
5290100004-10	BOCINA	\$186.76
5410100004-3	AUTOMOVIL SEDAN	\$161,200.00
5410100004-2	AUTOMOVIL SEDAN	\$80,000.00
5410100004-1	AUTOMOVIL SEDAN	\$83,490.00
5410100018-22	CAMIONETA PICK-UP	\$415,000.00
5410100018-24	CAMIONETA PICK-UP	\$268,000.00
5410100018-23	CAMIONETA PICK-UP	\$165,000.00

5410100018-1	CAMIONETA PICK-UP	\$322,000.00
5410100018-2	CAMIONETA PICK-UP	\$200,000.00
5410100018-3	CAMIONETA PICK-UP	\$280,000.00
5410100018-4	CAMIONETA PICK-UP	\$272,500.00
5410100018-5	CAMIONETA PICK-UP	\$272,500.00
5410100018-6	CAMIONETA PICK-UP	\$272,500.00
5410100018-7	CAMIONETA PICK-UP	\$275,100.00
5410100018-8	CAMIONETA PICK-UP	\$272,500.00
5410100018-9	CAMIONETA PICK-UP	\$275,100.00
5410100018-10	CAMIONETA PICK-UP	\$213,450.00
5410100018-11	CAMIONETA PICK-UP	\$164,000.00
5410100018-12	CAMIONETA PICK-UP	\$163,000.00
5410100018-13	CAMIONETA PICK-UP	\$163,000.00
5410100018-14	CAMIONETA PICK-UP	\$163,000.00
5410100018-15	CAMIONETA PICK-UP	\$163,000.00
5410100018-16	CAMIONETA PICK-UP	\$163,000.00
5410100018-17	CAMIONETA PICK-UP	\$163,000.00
5410100018-18	CAMIONETA PICK-UP	\$163,000.00
5410100018-19	CAMIONETA PICK-UP	\$163,000.00
5410100018-20	CAMIONETA PICK-UP	\$163,000.00
5410100018-21	CAMIONETA PICK-UP	\$143,400.00
5410100029-1	CARROS DE PASAJEROS	\$405,357.00
5410100036-4	EDUCTORES (ASPIRADORA PARA DRENAJE)	\$3,035,999.20
5410100036-5	EDUCTORES (ASPIRADORA PARA DRENAJE)	\$3,105,000.00
5410100036-1	EDUCTORES (ASPIRADORA PARA DRENAJE)	\$3,105,000.00
5410100036-2	EDUCTORES (ASPIRADORA PARA DRENAJE)	\$4,485,520.00
5410100036-3	EDUCTORES (ASPIRADORA PARA DRENAJE)	\$4,485,520.00
5410100039-1	JEEP	\$264,900.00
5410100039-2	JEEP	\$264,900.00
5620600001-1	CARRETILLA	\$600.00
5620100022-1	ESTADAL	\$452.47
5620100022-2	ESTADAL	\$535.92
5620600002-1	MULTIMETRO	\$530.00

5620100021-2	NIVEL TOPOGRAFICO	\$6,750.00
5620100021-1	NIVEL TOPOGRAFICO	\$5,164.26
5620600003-1	PERTIGA TELESCOPICA	\$3,593.75
5620100023-1	PODADORA	\$6,786.72
5620100026-1	TAQUIMETRO	\$6,450.00
5660200005-1	EQUIPOS DOSIFICADORES	\$1,541.00
5690100023-1	ALTIMETRO	\$2,554.32
5690100023-2	ALTIMETRO	\$2,554.32
5690100028-1	AMPERIMETRO	\$6,850.00
5690100114-1	BRUJULA	\$234.32
5690100186-1	GPS	\$11,437.60
5690100186-2	GPS	\$10,279.98
5690100186-3	GPS	\$10,279.98
5690100186-4	GPS	\$2,199.99
5690100186-5	GPS	\$3,331.55
5690100186-6	GPS	\$3,331.55

Número Total de Bienes: 1,858

Total de Valor Libros: \$33,186,501.80



**Relacion de Bienes Inmuebles e Infraestructura y Construcciones en Proceso.
ACTUALIZADO AL 31 DE DICIEMBRE DE 2019.**

(Pesos)

En Publico _____ **COMISION ESTATAL DE AGUA POTABLE Y ALCANTARILLADO**

Codigo	Descripcion del Bien	Valor en Libros
6130100001-1	INFRAESTRUCTURA Y CONSTRUCCIONES EN PROCESO	456,218,840.88
	TOTAL	456,218,840.88



Av. Insurgentes 1060 034 Col. Centro
Tepic, Nayarit, México, C.P. 65000
CARRANZA 034 235 0314
Tel: (011) 215-62-14, (011) 215-66-82.

Cuenta Pública 2019
Relación de cuentas bancarias productivas específicas

Del 1 de Enero al 31 de Diciembre de 2019
(Pesos)

Ente Público: COMISIÓN ESTATAL DE AGUA POTABLE Y ALCANTARILLADO

FONDO, PROGRAMA O CONVENIO	DATOS DE LA CUENTA BANCARIA	
	INSTITUCION BANCARIA	NUMERO DE CUENTA
CONVENIO APAUR 2019	BANORTE	1043114295
CONVENIO APARURAL 2019	BANORTE	1043114343
CONVENIO AGUA LIMPIA 2019	BANORTE	1043114325
CONVENIO CULTURA DEL AGUA 2019	BANORTE	1055298901
CONVENIO PTAR 2019	BANORTE	1055298938



ING. RAÚL MONTERO MATAMOROS
DIRECTOR GENERAL



L.A. IRIS DENNIS GÓMEZ GONZÁLEZ
DIRECTORA DE ADMINISTRACIÓN

No Aplica

Bajo protesta de decir verdad declaramos que los Estados Financieros y sus Notas son razonablemente correctos y responsabilidad del emisor



ING. RAÚL MONTERO MATAMOROS
DIRECTOR GENERAL




L.A. IRIS DENNIS GOMEZ GONZALEZ
DIRECTORA DE ADMINISTRACION

No Aplica

Bajo protesta de decir verdad declaramos que los Estados Financieros y sus Notas son razonablemente correctos y responsabilidad del emisor



ING. RAÚL MONTERO MATAMOROS
DIRECTOR GENERAL



L.A. IRIS DENNIS GOMEZ GONZALEZ
DIRECTORA DE ADMINISTRACION

COMISION ESTATAL DE AGUA POTABLE Y ALCANTARILLADO (a)

Estado de Situación Financiera Detallado - LDF

Al 31 de diciembre de 2019 y al 31 de Diciembre de 2018 (b)


(PESOS)

Concepto (c)	31 de diciembre de 2019 (d)	31 de diciembre de 2018 (e)	Concepto (c)	31 de diciembre de 2019 (d)	31 de diciembre de 2018 (e)
ACTIVO			PASIVO		
Activo Circulante			Pasivo Circulante		
a. Efectivo y Equivalentes (a=a1+a2+a3+a4+a5+a6+a7)	157,873,586.86	53,719,266.72	a. Cuentas por Pagar a Corto Plazo (a=a1+a2+a3+a4+a5+a6+a7+a8+a9)	13,311,309.24	6,843,029.26
a1) Efectivo	0.00	0.00	a1) Servicios Personales por Pagar a Corto Plazo	0.00	0.00
a2) Bancos/Tesorería	157,873,586.86	53,719,266.72	a2) Proveedores por Pagar a Corto Plazo	36,087.43	569,258.23
a3) Bancos/Dependencias y Otros	0.00	0.00	a3) Contratistas por Obras Públicas por Pagar a Corto Plazo	799,178.81	799,178.81
a4) Inversiones Temporales (Hasta 3 meses)	0.00	0.00	a4) Participaciones y Aportaciones por Pagar a Corto Plazo	0.00	0.00
a5) Fondos con Afectación Específica	0.00	0.00	a5) Transferencias Otorgadas por Pagar a Corto Plazo	0.00	0.00
a6) Depósitos de Fondos de Terceros en Garantía y/o Administración	0.00	0.00	a6) Intereses, Comisiones y Otros Gastos de la Deuda Pública por Pagar a Corto Plazo	0.00	0.00
a7) Otros Efectivos y Equivalentes	0.00	0.00	a7) Retenciones y Contribuciones por Pagar a Corto Plazo	2,534,167.41	2,611,873.26
b. Derechos a Recibir Efectivo o Equivalentes (b=b1+b2+b3+b4+b5+b6+b7)	12,001,031.74	4,150,368.60	a8) Devoluciones de la Ley de Ingresos por Pagar a Corto Plazo	0.00	0.00
b1) Inversiones Financieras de Corto Plazo	0.00	0.00	a9) Otras Cuentas por Pagar a Corto Plazo	9,941,875.59	2,862,718.96
b2) Cuentas por Cobrar a Corto Plazo	0.00	0.00	b. Documentos por Pagar a Corto Plazo (b=b1+b2+b3)	0.00	0.00
b3) Deudores Diversos por Cobrar a Corto Plazo	11,697,770.53	3,847,107.39	b1) Documentos Comerciales por Pagar a Corto Plazo	0.00	0.00
b4) Ingresos por Recuperar a Corto Plazo	0.00	0.00	b2) Documentos con Contratistas por Obras Públicas por Pagar a Corto Plazo	0.00	0.00
b5) Deudores por Anticipos de la Tesorería a Corto Plazo	0.00	0.00	b3) Otros Documentos por Pagar a Corto Plazo	0.00	0.00
b6) Préstamos Otorgados a Corto Plazo	0.00	0.00	c. Porción a Corto Plazo de la Deuda Pública a Largo Plazo (c=c1+c2)	0.00	0.00
b7) Otros Derechos a Recibir Efectivo o Equivalentes a Corto Plazo	303,261.21	303,261.21	c1) Porción a Corto Plazo de la Deuda Pública	0.00	0.00
c. Derechos a Recibir Bienes o Servicios (c=c1+c2+c3+c4+c5)	12,642,656.23	483,952.39	c2) Porción a Corto Plazo de Arrendamiento Financiero	0.00	0.00
c1) Anticipo a Proveedores por Adquisición de Bienes y Prestación de Servicios a Corto Plazo	0.00	0.00	d. Títulos y Valores a Corto Plazo	0.00	0.00
c2) Anticipo a Proveedores por Adquisición de Bienes Inmuebles y Muebles a Corto Plazo	0.00	0.00	e. Pasivos Diferidos a Corto Plazo (e=e1+e2+e3)	0.00	0.00
c3) Anticipo a Proveedores por Adquisición de Bienes Intangibles a Corto Plazo	0.00	0.00	e1) Ingresos Cobrados por Adelantado a Corto Plazo	0.00	0.00
c4) Anticipo a Contratistas por Obras Públicas a Corto Plazo	12,642,656.23	483,952.39	e2) Intereses Cobrados por Adelantado a Corto Plazo	0.00	0.00
c5) Otros Derechos a Recibir Bienes o Servicios a Corto Plazo	0.00	0.00	e3) Otros Pasivos Diferidos a Corto Plazo	0.00	0.00
d. Inventarios (d=d1+d2+d3+d4+d5)	0.00	0.00	f. Fondos y Bienes de Terceros en Garantía y/o Administración a Corto Plazo (f=f1+f2+f3+f4+f5+f6)	0.00	0.00
d1) Inventario de Mercancías para Venta	0.00	0.00	f1) Fondos en Garantía a Corto Plazo	0.00	0.00
d2) Inventario de Mercancías Terminadas	0.00	0.00	f2) Fondos en Administración a Corto Plazo	0.00	0.00
d3) Inventario de Mercancías en Proceso de Elaboración	0.00	0.00	f3) Fondos Contingentes a Corto Plazo	0.00	0.00
d4) Inventario de Materias Primas, Materiales y Suministros para Producción	0.00	0.00	f4) Fondos de Fideicomisos, Mandatos y Contratos Análogos a Corto Plazo	0.00	0.00
d5) Bienes en Tránsito	0.00	0.00	f5) Otros Fondos de Terceros en Garantía y/o Administración a Corto Plazo	0.00	0.00
e. Almacenes	0.00	0.00	f6) Valores y Bienes en Garantía a Corto Plazo	0.00	0.00
f. Estimación por Pérdida o Deterioro de Activos Circulantes (f=f1+f2)	0.00	0.00	g. Provisiones a Corto Plazo (g=g1+g2+g3)	0.00	0.00
f1) Estimaciones para Cuentas Incobrables por Derechos a Recibir Efectivo o Equivalentes	0.00	0.00	g1) Provisión para Demandas y Juicios a Corto Plazo	0.00	0.00
f2) Estimación por Deterioro de Inventarios	0.00	0.00	g2) Provisión para Contingencias a Corto Plazo	0.00	0.00
g. Otros Activos Circulantes (g=g1+g2+g3+g4)	0.00	0.00	g3) Otras Provisiones a Corto Plazo	0.00	0.00
g1) Valores en Garantía	0.00	0.00	h. Otros Pasivos a Corto Plazo (h=h1+h2+h3)	0.00	0.00
g2) Bienes en Garantía (excluye depósitos de fondos)	0.00	0.00	h1) Ingresos por Clasificar	0.00	0.00
g3) Bienes Derivados de Embargos, Decomisos, Aseguramientos y Dación en Pago	0.00	0.00	h2) Recaudación por Participar	0.00	0.00
g4) Adquisición con Fondos de Terceros	0.00	0.00	h3) Otros Pasivos Circulantes	0.00	0.00
IA. Total de Activos Circulantes (IA = a + b + c + d + e + f + g)	182,517,274.83	58,353,587.71	IIA. Total de Pasivos Circulantes (IIA = a + b + c + d + e + f + g + h)	13,311,309.24	6,843,029.26

COMISION ESTATAL DE AGUA POTABLE Y ALCANTARILLADO (a)
Estado de Situación Financiera Detallado - LDF
Al 31 de diciembre de 2019 y al 31 de Diciembre de 2018 (b)
(PESOS)

Activo No Circulante			Pasivo No Circulante		
a. Inversiones Financieras a Largo Plazo	0.00	0.00	a. Cuentas por Pagar a Largo Plazo	0.00	0.00
b. Derechos a Recibir Efectivo o Equivalentes a Largo Plazo	0.00	0.00	b. Documentos por Pagar a Largo Plazo	0.00	0.00
c. Bienes Inmuebles, Infraestructura y Construcciones en Proceso	456,218,840.88	160,824,347.24	c. Deuda Pública a Largo Plazo	0.00	0.00
d. Bienes Muebles	33,186,501.80	51,427,485.80	d. Pasivos Diferidos a Largo Plazo	0.00	0.00
e. Activos Intangibles	34,798.84	52,011.16	e. Fondos y Bienes de Terceros en Garantía y/o en Administración a Largo Plazo	0.00	0.00
f. Depreciación, Deterioro y Amortización Acumulada de Bienes	0.00	0.00	f. Provisiones a Largo Plazo	0.00	0.00
g. Activos Diferidos	0.00	0.00	IIB. Total de Pasivos No Circulantes (IIB = a + b + c + d + e + f)	0.00	0.00
h. Estimación por Pérdida o Deterioro de Activos no Circulantes	0.00	0.00	II. Total del Pasivo (II = IIA + IIB)	13,311,309.24	6,843,029.26
i. Otros Activos no Circulantes	0.00	0.00	HACIENDA PÚBLICA/PATRIMONIO		
IB. Total de Activos No Circulantes (IB = a + b + c + d + e + f + g + h + i)	489,440,141.52	212,303,844.20	IIIA. Hacienda Pública/Patrimonio Contribuido (IIIA = a + b + c)	24,516,343.22	24,516,343.22
I. Total del Activo (I = IA + IB)	671,957,416.35	270,657,431.91	a. Aportaciones	0.00	0.00
			b. Donaciones de Capital	0.00	0.00
			c. Actualización de la Hacienda Pública/Patrimonio	24,516,343.22	24,516,343.22
			IIIB. Hacienda Pública/Patrimonio Generado (IIIB = a + b + c + d + e)	634,129,763.89	239,298,059.43
			a. Resultados del Ejercicio (Ahorro/ Desahorro)	442,671,296.32	176,657,442.75
			b. Resultados de Ejercicios Anteriores	191,458,467.57	62,640,616.68
			c. Revalúos	0.00	0.00
			d. Reservas	0.00	0.00
			e. Rectificaciones de Resultados de Ejercicios Anteriores	0.00	0.00
			IIIC. Exceso o Insuficiencia en la Actualización de la Hacienda Pública/Patrimonio (IIIC=a+b)	0.00	0.00
			a. Resultado por Posición Monetaria	0.00	0.00
			b. Resultado por Tenencia de Activos no Monetarios	0.00	0.00
			III. Total Hacienda Pública/Patrimonio (III = IIIA + IIIB + IIIC)	658,646,107.11	263,814,402.65
			IV. Total del Pasivo y Hacienda Pública/Patrimonio (IV = II + III)	671,957,416.35	270,657,431.91


 ING. RAÚL MONTERO MATAMOROS
 DIRECTOR GENERAL


 L.A. IRIS DENNIS GOMEZ GONZALEZ
 DIRECTORA DE ADMINISTRACIÓN

COMISION ESTATAL DE AGUA POTABLE Y ALCANTARILLADO (a)							
Informe Analítico de la Deuda Pública y Otros Pasivos - LDF							
Del 1 de Enero al 31 de Diciembre de 2019 (b)							
(PESOS)							
Denominación de la Deuda Pública y Otros Pasivos	Saldo al 31 de diciembre de 2018 (d)	Disposiciones del Periodo	Amortizaciones del Periodo	Revaluaciones, Reclasificaciones y Otros Ajustes	Saldo Final del Periodo	Pago de Intereses del Periodo	Pago de Comisiones y demás costos asociados durante el Periodo
(c)	(d)	(e)	(f)	(g)	h=d+e-f+g	(i)	(j)
1. Deuda Pública (1=A+B)	0.00	0.00	0.00	0.00	0.00	0.00	0.00
A. Corto Plazo (A=a1+a2+a3)	0.00	0.00	0.00	0.00	0.00	0.00	0.00
a1) Instituciones de Crédito	0.00	0.00	0.00	0.00	0.00	0.00	0.00
a2) Títulos y Valores	0.00	0.00	0.00	0.00	0.00	0.00	0.00
a3) Arrendamientos Financieros	0.00	0.00	0.00	0.00	0.00	0.00	0.00
B. Largo Plazo (B=b1+b2+b3)	0.00	0.00	0.00	0.00	0.00	0.00	0.00
b1) Instituciones de Crédito	0.00	0.00	0.00	0.00	0.00	0.00	0.00
b2) Títulos y Valores	0.00	0.00	0.00	0.00	0.00	0.00	0.00
b3) Arrendamientos Financieros	0.00	0.00	0.00	0.00	0.00	0.00	0.00
2. Otros Pasivos	6,843,029.26	0.00	0.00	0.00	13,311,309.24	0.00	0.00
3. Total de la Deuda Pública y Otros Pasivos	6,843,029.26	0.00	0.00	0.00	13,311,309.24	0.00	0.00
4. Deuda Contingente 1 (informativo)	0.00	0.00	0.00	0.00	0.00	0.00	0.00
A. Deuda Contingente 1	0.00	0.00	0.00	0.00	0.00	0.00	0.00
B. Deuda Contingente 2	0.00	0.00	0.00	0.00	0.00	0.00	0.00
C. Deuda Contingente XX	0.00	0.00	0.00	0.00	0.00	0.00	0.00
5. Valor de Instrumentos Bono Cupón Cero 2 (Informativo)	0.00	0.00	0.00	0.00	0.00	0.00	0.00
A. Instrumento Bono Cupón Cero 1	0.00	0.00	0.00	0.00	0.00	0.00	0.00
B. Instrumento Bono Cupón Cero 2	0.00	0.00	0.00	0.00	0.00	0.00	0.00
C. Instrumento Bono Cupón Cero XX	0.00	0.00	0.00	0.00	0.00	0.00	0.00

1. Se refiere a cualquier Financiamiento sin fuente o garantía de pago definida, que sea asumida de manera solidaria o subsidiaria por las Entidades Federativas con sus Municipios, organismos descentralizados y empresas de participación estatal mayoritaria y fideicomisos, locales o municipales, y por los Municipios con sus respectivos organismos descentralizados y empresas de participación municipal mayoritaria.

2. Se refiere al valor del Bono Cupón Cero que respalda el pago de los créditos asociados al mismo (Activo).

Obligaciones a Corto Plazo (k)	Monto Contratado (l)	Plazo Pactado (m)	Tasa de Interés (n)	Comisiones y Costos Relacionados (o)	Tasa Efectiva (p)
6. Obligaciones a Corto Plazo (Informativo)	0.00	0.00	0.00	0.00	0.00
A. Crédito 1	0.00	0.00	0.00	0.00	0.00
B. Crédito 2	0.00	0.00	0.00	0.00	0.00
C. Crédito XX	0.00	0.00	0.00	0.00	0.00


 ING. RAÚL MONTERO MATAMOROS
 DIRECTOR GENERAL



 L.A. IRIS DENNIS GOMEZ GONZALEZ
 DIRECTORA DE ADMINISTRACIÓN

COMISIÓN ESTATAL DE AGUA POTABLE Y ALCANTARILLADO (a)
Informe Analítico de Obligaciones Diferentes de Financiamientos – LDF
Del 1 de Enero al 31 de Diciembre de 2019 (b)

(PESOS)

Denominación de las Obligaciones Diferentes de Financiamiento	Fecha del Contrato	Fecha de inicio de operación del proyecto	Fecha de vencimiento	Monto de la inversión pactado	Plazo pactado	Monto promedio mensual del pago de la contraprestación	Monto promedio mensual del pago de la contraprestación correspondiente al pago de inversión	Monto pagado de la inversión al 31 de diciembre de 2019	Monto pagado de la inversión actualizado al 31 de diciembre de 2019	Saldo pendiente por pagar de la inversión al 31 de diciembre de 2019
(c)	(d)	(e)	(f)	(g)	(h)	(i)	(j)	(k)	(l)	(m = g - l)
A. Asociaciones Público Privadas (APP's) (A=a+b+c+d)	0.00	0.00	0.00	0.00	0.00	0.00	0.00	0.00	0.00	0.00
a) APP 1	0.00	0.00	0.00	0.00	0.00	0.00	0.00	0.00	0.00	0.00
b) APP 2	0.00	0.00	0.00	0.00	0.00	0.00	0.00	0.00	0.00	0.00
c) APP 3	0.00	0.00	0.00	0.00	0.00	0.00	0.00	0.00	0.00	0.00
d) APP XX	0.00	0.00	0.00	0.00	0.00	0.00	0.00	0.00	0.00	0.00
B. Otros Instrumentos (B=a+b+c+d)	0.00	0.00	0.00	0.00	0.00	0.00	0.00	0.00	0.00	0.00
a) Otro Instrumento 1	0.00	0.00	0.00	0.00	0.00	0.00	0.00	0.00	0.00	0.00
b) Otro Instrumento 2	0.00	0.00	0.00	0.00	0.00	0.00	0.00	0.00	0.00	0.00
c) Otro Instrumento 3	0.00	0.00	0.00	0.00	0.00	0.00	0.00	0.00	0.00	0.00
d) Otro Instrumento XX	0.00	0.00	0.00	0.00	0.00	0.00	0.00	0.00	0.00	0.00
C. Total de Obligaciones Diferentes de Financiamiento (C=A+B)	0.00	0.00	0.00	0.00	0.00	0.00	0.00	0.00	0.00	0.00


 ING. RAÚL MONTERO MATAMOROS
 DIRECTOR GENERAL


 L.A. IRIS DENNIS GOMEZ GONZALEZ
 DIRECTORA DE ADMINISTRACION

COMISION ESTATAL DE AGUA POTABLE Y ALCANTARILLADO (a)
Balance Presupuestario - LDF
Del 1 de Enero al 31 de Diciembre de 2019 (b)
(PESOS)

Concepto (c)	Estimado/ Aprobado (d)	Devengado	Recaudado/ Pagado
A. Ingresos Totales (A = A1+A2+A3)	35,429,206.00	488,563,308.58	488,563,308.58
A1. Ingresos de Libre Disposición	35,429,206.00	386,032,334.60	386,032,334.60
A2. Transferencias Federales Etiquetadas	0.00	102,530,973.98	102,530,973.98
A3. Financiamiento Neto	0.00	0.00	0.00
B. Egresos Presupuestarios¹ (B = B1+B2)	35,429,206.00	362,630,411.32	362,630,411.32
B1. Gasto No Etiquetado (sin incluir Amortización de la Deuda Pública)	35,429,206.00	285,619,660.20	285,619,660.20
B2. Gasto Etiquetado (sin incluir Amortización de la Deuda Pública)	0.00	77,010,751.12	77,010,751.12
C. Remanentes del Ejercicio Anterior (C = C1 + C2)	0.00	0.00	0.00
C1. Remanentes de Ingresos de Libre Disposición aplicados en el periodo	0.00	0.00	0.00
C2. Remanentes de Transferencias Federales Etiquetadas aplicados en el periodo	0.00	0.00	0.00
I. Balance Presupuestario (I = A - B + C)	0.00	125,932,897.26	125,932,897.26
II. Balance Presupuestario sin Financiamiento Neto (II = I - A3)	0.00	125,932,897.26	125,932,897.26
III. Balance Presupuestario sin Financiamiento Neto y sin Remanentes del Ejercicio Anterior (III= II - C)	0.00	125,932,897.26	125,932,897.26

Concepto	Aprobado	Devengado	Pagado
E. Intereses, Comisiones y Gastos de la Deuda (E = E1+E2)	0.00	0.00	0.00
E1. Intereses, Comisiones y Gastos de la Deuda con Gasto No Etiquetado	0.00	0.00	0.00
E2. Intereses, Comisiones y Gastos de la Deuda con Gasto Etiquetado	0.00	0.00	0.00
IV. Balance Primario (IV = III - E)	0.00	125,932,897.26	125,932,897.26

D 2

Concepto	Estimado/ Aprobado	Devengado	Recaudado/ Pagado
F. Financiamiento (F = F1 + F2)	0.00	0.00	0.00
F1. Financiamiento con Fuente de Pago de Ingresos de Libre Disposición	0.00	0.00	0.00
F2. Financiamiento con Fuente de Pago de Transferencias Federales Etiquetadas	0.00	0.00	0.00
G. Amortización de la Deuda (G = G1 + G2)	0.00	0.00	0.00
G1. Amortización de la Deuda Pública con Gasto No Etiquetado	0.00	0.00	0.00
G2. Amortización de la Deuda Pública con Gasto Etiquetado	0.00	0.00	0.00
A3. Financiamiento Neto (A3 = F - G)	0.00	0.00	0.00

Concepto	Estimado/ Aprobado	Devengado	Recaudado/ Pagado
A1. Ingresos de Libre Disposición	35,429,206.00	386,032,334.60	386,032,334.60
A3.1 Financiamiento Neto con Fuente de Pago de Ingresos de Libre Disposición (A3.1 = F1 - G1)	0.00	0.00	0.00
F1. Financiamiento con Fuente de Pago de Ingresos de Libre Disposición	0.00	0.00	0.00
G1. Amortización de la Deuda Pública con Gasto No Etiquetado	0.00	0.00	0.00
B1. Gasto No Etiquetado (sin incluir Amortización de la Deuda Pública)	35,429,206.00	285,619,660.20	285,619,660.20
C1. Remanentes de Ingresos de Libre Disposición aplicados en el periodo	0.00	0.00	0.00
V. Balance Presupuestario de Recursos Disponibles (V = A1 + A3.1 - B1 + C1)	0.00	100,412,674.40	100,412,674.40
VI. Balance Presupuestario de Recursos Disponibles sin Financiamiento Neto (VI = V - A3.1)	0.00	100,412,674.40	100,412,674.40

72

Concepto	Estimado/ Aprobado	Devengado	Recaudado/ Pagado
A2. Transferencias Federales Etiquetadas	0.00	102,530,973.98	102,530,973.98
A3.2 Financiamiento Neto con Fuente de Pago de Transferencias Federales Etiquetadas (A3.2 = F2 – G2)	0.00	0.00	0.00
F2. Financiamiento con Fuente de Pago de Transferencias Federales Etiquetadas	0.00	0.00	0.00
G2. Amortización de la Deuda Pública con Gasto Etiquetado	0.00	0.00	0.00
B2. Gasto Etiquetado (sin incluir Amortización de la Deuda Pública)	0.00	77,010,751.12	77,010,751.12
C2. Remanentes de Transferencias Federales Etiquetadas aplicados en el periodo	0.00	0.00	0.00
VII. Balance Presupuestario de Recursos Etiquetados (VII = A2 + A3.2 – B2 + C2)	0.00	25,520,222.86	25,520,222.86
VIII. Balance Presupuestario de Recursos Etiquetados sin Financiamiento Neto (VIII = VII – A3.2)	0.00	25,520,222.86	25,520,222.86


 ING. RAÚL MONTERO MATAMOROS
 DIRECTOR GENERAL


 L.A. IRIS DENNIS GOMEZ GONZALEZ
 DIRECTORA DE ADMINISTRACION

COMISION ESTATAL DE AGUA POTABLE Y ALCANTARILLADO (a)
Estado Analítico de Ingresos Detallado - LDF
Del 1 de Enero al 31 de Diciembre de 2019 (b)
(PESOS)

Concepto (c)	Ingreso					Diferencia (e)
	Estimado (d)	Ampliaciones/ (Reducciones)	Modificado	Devengado	Recaudado	
Ingresos de Libre Disposición						
A. Impuestos	0.00	0.00	0.00	0.00	0.00	0.00
B. Cuotas y Aportaciones de Seguridad Social	0.00	0.00	0.00	0.00	0.00	0.00
C. Contribuciones de Mejoras	0.00	0.00	0.00	0.00	0.00	0.00
D. Derechos	0.00	0.00	0.00	0.00	0.00	0.00
E. Productos	0.00	0.00	0.00	0.00	0.00	0.00
F. Aprovechamientos	0.00	313,132.00	313,132.00	313,132.00	313,132.00	313,132.00
G. Ingresos por Ventas de Bienes y Prestación Servicios	1,397,594.00	-1,397,594.00	0.00	0.00	0.00	-1,397,594.00
H. Participaciones (H=h1+h2+h3+h4+h5+h6+h7+h8+h9+h10+h11)	0.00	0.00	0.00	0.00	0.00	0.00
h1) Fondo General de Participaciones	0.00	0.00	0.00	0.00	0.00	0.00
h2) Fondo de Fomento Municipal	0.00	0.00	0.00	0.00	0.00	0.00
h3) Fondo de Fiscalización y Recaudación	0.00	0.00	0.00	0.00	0.00	0.00
h4) Fondo de Compensación	0.00	0.00	0.00	0.00	0.00	0.00
h5) Fondo de Extracción de Hidrocarburos	0.00	0.00	0.00	0.00	0.00	0.00
h6) Impuesto Especial Sobre Producción y Servicios	0.00	0.00	0.00	0.00	0.00	0.00
h7) 0.136% de la Recaudación Federal Participable	0.00	0.00	0.00	0.00	0.00	0.00
h8) 3.17% Sobre Extracción de Petróleo	0.00	0.00	0.00	0.00	0.00	0.00
h9) Gasolinas y Diésel	0.00	0.00	0.00	0.00	0.00	0.00
h10) Fondo del Impuesto Sobre la Renta	0.00	0.00	0.00	0.00	0.00	0.00
h11) Fondo de Estabilización de los Ingresos de las Entidades Federativas	0.00	0.00	0.00	0.00	0.00	0.00
I. Incentivos Derivados de la Colaboración Fiscal (I=i1+i2+i3+i4+i5)	0.00	0.00	0.00	0.00	0.00	0.00
i1) Tenencia o Uso de Vehículos	0.00	0.00	0.00	0.00	0.00	0.00
i2) Fondo de Compensación ISAN	0.00	0.00	0.00	0.00	0.00	0.00
i3) Impuesto Sobre Automóviles Nuevos	0.00	0.00	0.00	0.00	0.00	0.00
i4) Fondo de Compensación de Repecos-Intermedios	0.00	0.00	0.00	0.00	0.00	0.00
i5) Otros Incentivos Económicos	0.00	0.00	0.00	0.00	0.00	0.00
J. Transferencias y Asignaciones	34,031,612.00	5,863,890.67	39,895,502.67	38,200,363.16	38,200,363.16	4,168,751.16
K. Convenios	0.00	383,786,005.07	383,786,005.07	345,775,992.85	345,775,992.85	345,775,992.85
k1) Otros Convenios y Subsidios	0.00	383,786,005.07	383,786,005.07	345,775,992.85	345,775,992.85	345,775,992.85
L. Otros Ingresos de Libre Disposición (L=l1+l2)	0.00	1,742,846.59	1,742,846.59	1,742,846.59	1,742,846.59	1,742,846.59

9 3

COMISION ESTATAL DE AGUA POTABLE Y ALCANTARILLADO (a)
Estado Analítico de Ingresos Detallado - LDF
Del 1 de Enero al 31 de Diciembre de 2019 (b)
(PESOS)

Concepto (c)	Ingreso					Diferencia (e)
	Estimado (d)	Ampliaciones/ (Reducciones)	Modificado	Devengado	Recaudado	
11) Participaciones en Ingresos Locales	0.00	0.00	0.00	0.00	0.00	0.00
12) Otros Ingresos de Libre Disposición	0.00	1,742,846.59	1,742,846.59	1,742,846.59	1,742,846.59	1,742,846.59
I. Total de Ingresos de Libre Disposición (I=A+B+C+D+E+F+G+H+I+J+K+L)	35,429,206.00	390,308,280.33	425,737,486.33	386,032,334.60	386,032,334.60	350,603,128.60
Ingresos Excedentes de Ingresos de Libre Disposición	0.00	0.00	0.00	0.00	0.00	0.00
Transferencias Federales Etiquetadas						
A. Aportaciones (A=a1+a2+a3+a4+a5+a6+a7+a8)	0.00	0.00	0.00	0.00	0.00	0.00
a1) Fondo de Aportaciones para la Nómina Educativa y Gasto Operativo	0.00	0.00	0.00	0.00	0.00	0.00
a2) Fondo de Aportaciones para los Servicios de Salud	0.00	0.00	0.00	0.00	0.00	0.00
a3) Fondo de Aportaciones para la Infraestructura Social	0.00	0.00	0.00	0.00	0.00	0.00
a4) Fondo de Aportaciones para el Fortalecimiento de los Municipios y de las Demarcaciones Territoriales del Distrito Federal	0.00	0.00	0.00	0.00	0.00	0.00
a5) Fondo de Aportaciones Múltiples	0.00	0.00	0.00	0.00	0.00	0.00
a6) Fondo de Aportaciones para la Educación Tecnológica y de Adultos	0.00	0.00	0.00	0.00	0.00	0.00
a7) Fondo de Aportaciones para la Seguridad Pública de los Estados y del Distrito Federal	0.00	0.00	0.00	0.00	0.00	0.00
a8) Fondo de Aportaciones para el Fortalecimiento de las Entidades Federativas	0.00	0.00	0.00	0.00	0.00	0.00
B. Convenios (B=b1+b2+b3+b4)	0.00	134,236,393.79	134,236,393.79	102,530,973.98	102,530,973.98	102,530,973.98
b1) Convenios de Protección Social en Salud	0.00	0.00	0.00	0.00	0.00	0.00
b2) Convenios de Descentralización	0.00	0.00	0.00	0.00	0.00	0.00
b3) Convenios de Reasignación	0.00	0.00	0.00	0.00	0.00	0.00
b4) Otros Convenios y Subsidios	0.00	134,236,393.79	134,236,393.79	102,530,973.98	102,530,973.98	102,530,973.98
C. Fondos Distintos de Aportaciones (C=c1+c2)	0.00	0.00	0.00	0.00	0.00	0.00
c1) Fondo para Entidades Federativas y Municipios Productores de Hidrocarburos	0.00	0.00	0.00	0.00	0.00	0.00
c2) Fondo Minero	0.00	0.00	0.00	0.00	0.00	0.00

P 2

COMISION ESTATAL DE AGUA POTABLE Y ALCANTARILLADO (a)
Estado Analítico de Ingresos Detallado - LDF
Del 1 de Enero al 31 de Diciembre de 2019 (b)
(PESOS)

Concepto (c)	Ingreso					Diferencia (e)
	Estimado (d)	Ampliaciones/ (Reducciones)	Modificado	Devengado	Recaudado	
D. Transferencias, Asignaciones, Subsidios y Subvenciones, y Pensiones y Jubilaciones	0.00	0.00	0.00	0.00	0.00	0.00
E. Otras Transferencias Federales Etiquetadas	0.00	0.00	0.00	0.00	0.00	0.00
II. Total de Transferencias Federales Etiquetadas (II = A + B + C + D + E)	0.00	134,236,393.79	134,236,393.79	102,530,973.98	102,530,973.98	102,530,973.98
III. Ingresos Derivados de Financiamientos (III = A)	0.00	0.00	0.00	0.00	0.00	0.00
A. Ingresos Derivados de Financiamientos	0.00	0.00	0.00	0.00	0.00	0.00
IV. Total de Ingresos (IV = I + II + III)	35,429,206.00	524,544,674.12	559,973,880.12	488,563,308.58	488,563,308.58	453,134,102.58
Datos Informativos						
1. Ingresos Derivados de Financiamientos con Fuente de Pago de Ingresos de Libre Disposición	0.00	0.00	0.00	0.00	0.00	0.00
2. Ingresos Derivados de Financiamientos con Fuente de Pago de Transferencias Federales Etiquetadas	0.00	0.00	0.00	0.00	0.00	0.00
3. Ingresos Derivados de Financiamientos (3 = 1 + 2)	0.00	0.00	0.00	0.00	0.00	0.00


 ING. RAÚL MONTERO MATAMOROS
 DIRECTOR GENERAL


 L.A. IRIS DENNIS GOMEZ GONZALEZ
 DIRECTORA DE ADMINISTRACION

COMISION ESTATAL DE AGUA POTABLE Y ALCANTARILLADO (a)
Estado Analítico del Ejercicio del Presupuesto de Egresos Detallado - LDF
Clasificación por Objeto del Gasto (Capítulo y Concepto)
Del 1 de Enero al 31 de Diciembre de 2019 (b)
(PESOS)

Concepto (c)	Egresos					Subejercicio (e)
	Aprobado (d)	Ampliaciones/ (Reducciones)	Modificado	Devengado	Pagado	
I. Gasto No Etiquetado (I=A+B+C+D+E+F+G+H+I)	35,429,206.00	386,493,592.04	421,922,798.04	285,619,660.20	285,619,660.20	136,303,137.84
A. Servicios Personales (A=a1+a2+a3+a4+a5+a6+a7)	32,041,542.09	3,923,320.02	35,964,862.11	35,047,400.96	35,047,400.96	917,461.15
a1) Remuneraciones al Personal de Carácter Permanente	13,536,803.45	-137,177.94	13,399,625.51	13,134,966.94	13,134,966.94	264,658.57
a2) Remuneraciones al Personal de Carácter Transitorio	107,017.65	3,724,330.26	3,831,347.91	3,728,891.25	3,728,891.25	102,456.66
a3) Remuneraciones Adicionales y Especiales	7,125,116.80	635,772.52	7,760,889.32	7,210,543.40	7,210,543.40	550,345.92
a4) Seguridad Social	3,921,152.09	13,775.68	3,934,927.77	3,934,927.77	3,934,927.77	0.00
a5) Otras Prestaciones Sociales y Económicas	7,079,474.03	-228,000.83	6,851,473.20	6,851,473.20	6,851,473.20	0.00
a6) Previsiones	0.00	0.00	0.00	0.00	0.00	0.00
a7) Pago de Estímulos a Servidores Públicos	271,978.07	-85,379.67	186,598.40	186,598.40	186,598.40	0.00
B. Materiales y Suministros (B=b1+b2+b3+b4+b5+b6+b7+b8+b9)	607,956.99	1,233,218.77	1,841,175.76	1,513,355.12	1,513,355.12	327,820.64
b1) Materiales de Administración, Emisión de Documentos y Artículos Oficiales	149,797.89	451,090.90	600,888.79	575,054.37	575,054.37	25,834.42
b2) Alimentos y Utensilios	52,483.33	10,353.83	62,837.16	56,784.41	56,784.41	6,052.75
b3) Materias Primas y Materiales de Producción y Comercialización	0.00	0.00	0.00	0.00	0.00	0.00
b4) Materiales y Artículos de Construcción y de Reparación	29,062.74	-12,589.37	16,473.37	11,803.97	11,803.97	4,669.40
b5) Productos Químicos, Farmacéuticos y de Laboratorio	0.00	79,048.00	79,048.00	54,748.00	54,748.00	24,300.00
b6) Combustibles, Lubricantes y Aditivos	323,997.96	589,029.87	913,027.83	779,511.65	779,511.65	133,516.18
b7) Vestuario, Blancos, Prendas de Protección y Artículos Deportivos	22,367.91	-17,887.91	4,480.00	4,480.00	4,480.00	0.00
b8) Materiales y Suministros Para Seguridad	0.00	0.00	0.00	0.00	0.00	0.00
b9) Herramientas, Refacciones y Accesorios Menores	30,247.16	134,173.45	164,420.61	30,972.72	30,972.72	133,447.89
C. Servicios Generales (C=c1+c2+c3+c4+c5+c6+c7+c8+c9)	2,630,418.62	2,838,754.32	5,469,172.94	4,792,839.57	4,792,839.57	676,333.37
c1) Servicios Básicos	435,295.23	894,972.12	1,330,267.35	1,327,144.71	1,327,144.71	3,122.64
c2) Servicios de Arrendamiento	534,792.28	85,461.37	620,253.65	620,253.65	620,253.65	0.00
c3) Servicios Profesionales, Científicos, Técnicos y Otros Servicios	39,476.55	610,879.81	650,356.36	150,356.36	150,356.36	500,000.00
c4) Servicios Financieros, Bancarios y Comerciales	176,549.22	-19,984.33	156,564.89	156,564.89	156,564.89	0.00
c5) Servicios de Instalación, Reparación, Mantenimiento y Conservación	248,644.19	1,139,856.15	1,388,500.34	1,344,267.56	1,344,267.56	44,232.78
c6) Servicios de Comunicación Social y Publicidad	101,956.10	178,672.43	280,628.53	277,878.53	277,878.53	2,750.00
c7) Servicios de Traslado y Viáticos	178,042.17	356,070.02	534,112.19	410,467.42	410,467.42	123,644.77
c8) Servicios Oficiales	0.00	0.00	0.00	0.00	0.00	0.00
c9) Otros Servicios Generales	915,662.88	-407,173.25	508,489.63	505,906.45	505,906.45	2,583.18
D. Transferencias, Asignaciones, Subsidios y Otras Ayudas (D=d1+d2+d3+d4+d5+d6+d7+d8+d9)	33,178.65	-26,178.01	7,000.64	7,000.64	7,000.64	0.00
d1) Transferencias Internas y Asignaciones al Sector Público	0.00	0.00	0.00	0.00	0.00	0.00
d2) Transferencias al Resto del Sector Público	0.00	0.00	0.00	0.00	0.00	0.00
d3) Subsidios y Subvenciones	33,178.65	-26,178.01	7,000.64	7,000.64	7,000.64	0.00
d4) Ayudas Sociales	0.00	0.00	0.00	0.00	0.00	0.00
d5) Pensiones y Jubilaciones	0.00	0.00	0.00	0.00	0.00	0.00
d6) Transferencias a Fideicomisos, Mandatos y Otros Análogos	0.00	0.00	0.00	0.00	0.00	0.00
d7) Transferencias a la Seguridad Social	0.00	0.00	0.00	0.00	0.00	0.00
d8) Donativos	0.00	0.00	0.00	0.00	0.00	0.00
d9) Transferencias al Exterior	0.00	0.00	0.00	0.00	0.00	0.00

7 2

COMISION ESTATAL DE AGUA POTABLE Y ALCANTARILLADO (a)
Estado Analítico del Ejercicio del Presupuesto de Egresos Detallado - LDF
Clasificación por Objeto del Gasto (Capítulo y Concepto)
Del 1 de Enero al 31 de Diciembre de 2019 (b)
(PESOS)

Concepto (c)	Egresos					Subejercicio (e)
	Aprobado (d)	Ampliaciones/ (Reducciones)	Modificado	Devengado	Pagado	
E. Bienes Muebles, Inmuebles e Intangibles (E=e1+e2+e3+e4+e5+e6+e7+e8+e9)	116,109.65	1,200,096.12	1,316,205.77	766,915.74	766,915.74	549,290.03
e1) Mobiliario y Equipo de Administración	116,109.65	56,803.94	172,913.59	172,906.94	172,906.94	6.65
e2) Mobiliario y Equipo Educativo y Recreativo	0.00	378,769.80	378,769.80	78,769.80	78,769.80	300,000.00
e3) Equipo e Instrumental Médico y de Laboratorio	0.00	0.00	0.00	0.00	0.00	0.00
e4) Vehículos y Equipo de Transporte	0.00	0.00	0.00	0.00	0.00	0.00
e5) Equipo de Defensa y Seguridad	0.00	0.00	0.00	0.00	0.00	0.00
e6) Maquinaria, Otros Equipos y Herramientas	0.00	764,522.38	764,522.38	515,239.00	515,239.00	249,283.38
e7) Activos Biológicos	0.00	0.00	0.00	0.00	0.00	0.00
e8) Bienes Inmuebles	0.00	0.00	0.00	0.00	0.00	0.00
e9) Activos Intangibles	0.00	0.00	0.00	0.00	0.00	0.00
F. Inversión Pública (F=f1+f2+f3)	0.00	376,071,423.82	376,071,423.82	242,239,191.59	242,239,191.59	133,832,232.23
f1) Obra Pública en Bienes de Dominio Público	0.00	376,071,423.82	376,071,423.82	242,239,191.59	242,239,191.59	133,832,232.23
f2) Obra Pública en Bienes Propios	0.00	0.00	0.00	0.00	0.00	0.00
f3) Proyectos Productivos y Acciones de Fomento	0.00	0.00	0.00	0.00	0.00	0.00
G. Inversiones Financieras y Otras Provisiones (G=g1+g2+g3+g4+g5+g6+g7)	0.00	0.00	0.00	0.00	0.00	0.00
g1) Inversiones Para el Fomento de Actividades Productivas	0.00	0.00	0.00	0.00	0.00	0.00
g2) Acciones y Participaciones de Capital	0.00	0.00	0.00	0.00	0.00	0.00
g3) Compra de Títulos y Valores	0.00	0.00	0.00	0.00	0.00	0.00
g4) Concesión de Préstamos	0.00	0.00	0.00	0.00	0.00	0.00
g5) Inversiones en Fideicomisos, Mandatos y Otros Análogos	0.00	0.00	0.00	0.00	0.00	0.00
Fideicomiso de Desastres Naturales (Informativo)	0.00	0.00	0.00	0.00	0.00	0.00
g6) Otras Inversiones Financieras	0.00	0.00	0.00	0.00	0.00	0.00
g7) Provisiones para Contingencias y Otras Erogaciones Especiales	0.00	0.00	0.00	0.00	0.00	0.00
H. Participaciones y Aportaciones (H=h1+h2+h3)	0.00	1,252,957.00	1,252,957.00	1,252,956.58	1,252,956.58	0.42
h1) Participaciones	0.00	0.00	0.00	0.00	0.00	0.00
h2) Aportaciones	0.00	0.00	0.00	0.00	0.00	0.00
h3) Convenios	0.00	1,252,957.00	1,252,957.00	1,252,956.58	1,252,956.58	0.42
I. Deuda Pública (I=i1+i2+i3+i4+i5+i6+i7)	0.00	0.00	0.00	0.00	0.00	0.00
i1) Amortización de la Deuda Pública	0.00	0.00	0.00	0.00	0.00	0.00
i2) Intereses de la Deuda Pública	0.00	0.00	0.00	0.00	0.00	0.00
i3) Comisiones de la Deuda Pública	0.00	0.00	0.00	0.00	0.00	0.00
i4) Gastos de la Deuda Pública	0.00	0.00	0.00	0.00	0.00	0.00
i5) Costo por Coberturas	0.00	0.00	0.00	0.00	0.00	0.00
i6) Apoyos Financieros	0.00	0.00	0.00	0.00	0.00	0.00
i7) Adeudos de Ejercicios Fiscales Anteriores (ADEFAS)	0.00	0.00	0.00	0.00	0.00	0.00

7 2

COMISION ESTATAL DE AGUA POTABLE Y ALCANTARILLADO (a)
Estado Analítico del Ejercicio del Presupuesto de Egresos Detallado - LDF
Clasificación por Objeto del Gasto (Capítulo y Concepto)
Del 1 de Enero al 31 de Diciembre de 2019 (b)
(PESOS)

Concepto (c)	Egresos					Subejercicio (e)
	Aprobado (d)	Ampliaciones/ (Reducciones)	Modificado	Devengado	Pagado	
II. Gasto Etiquetado (II=A+B+C+D+E+F+G+H+I)	0.00	129,464,347.21	129,464,347.21	77,010,751.12	77,010,751.12	52,453,596.09
A. Servicios Personales (A=a1+a2+a3+a4+a5+a6+a7)	0.00	632,223.90	632,223.90	631,416.48	631,416.48	807.42
a1) Remuneraciones al Personal de Carácter Permanente	0.00	0.00	0.00	0.00	0.00	0.00
a2) Remuneraciones al Personal de Carácter Transitorio	0.00	541,906.36	541,906.36	541,099.40	541,099.40	806.96
a3) Remuneraciones Adicionales y Especiales	0.00	90,317.54	90,317.54	90,317.08	90,317.08	0.46
a4) Seguridad Social	0.00	0.00	0.00	0.00	0.00	0.00
a5) Otras Prestaciones Sociales y Económicas	0.00	0.00	0.00	0.00	0.00	0.00
a6) Previsiones	0.00	0.00	0.00	0.00	0.00	0.00
a7) Pago de Estimulos a Servidores Públicos	0.00	0.00	0.00	0.00	0.00	0.00
B. Materiales y Suministros (B=b1+b2+b3+b4+b5+b6+b7+b8+b9)	0.00	846,132.86	846,132.86	789,762.71	789,762.71	56,370.15
b1) Materiales de Administración, Emisión de Documentos y Artículos Oficiales	0.00	489,741.12	489,741.12	466,704.34	466,704.34	23,036.78
b2) Alimentos y Utensilios	0.00	0.00	0.00	0.00	0.00	0.00
b3) Materias Primas y Materiales de Producción y Comercialización	0.00	0.00	0.00	0.00	0.00	0.00
b4) Materiales y Artículos de Construcción y de Reparación	0.00	0.00	0.00	0.00	0.00	0.00
b5) Productos Químicos, Farmacéuticos y de Laboratorio	0.00	39,745.00	39,745.00	39,745.00	39,745.00	0.00
b6) Combustibles, Lubricantes y Aditivos	0.00	293,142.51	293,142.51	259,809.14	259,809.14	33,333.37
b7) Vestuario, Blancos, Prendas de Protección y Artículos Deportivos	0.00	0.00	0.00	0.00	0.00	0.00
b8) Materiales y Suministros Para Seguridad	0.00	0.00	0.00	0.00	0.00	0.00
b9) Herramientas, Refacciones y Accesorios Menores	0.00	23,504.23	23,504.23	23,504.23	23,504.23	0.00
C. Servicios Generales (C=c1+c2+c3+c4+c5+c6+c7+c8+c9)	0.00	1,380,138.24	1,380,138.24	811,799.20	811,799.20	568,339.04
c1) Servicios Básicos	0.00	0.00	0.00	0.00	0.00	0.00
c2) Servicios de Arrendamiento	0.00	67,500.00	67,500.00	67,500.00	67,500.00	0.00
c3) Servicios Profesionales, Científicos, Técnicos y Otros Servicios	0.00	612,900.00	612,900.00	112,900.00	112,900.00	500,000.00
c4) Servicios Financieros, Bancarios y Comerciales	0.00	0.00	0.00	0.00	0.00	0.00
c5) Servicios de Instalación, Reparación, Mantenimiento y Conservación	0.00	527,651.23	527,651.23	525,341.89	525,341.89	2,309.34
c6) Servicios de Comunicación Social y Publicidad	0.00	65,000.00	65,000.00	62,250.00	62,250.00	2,750.00
c7) Servicios de Traslado y Viáticos	0.00	106,462.58	106,462.58	43,807.31	43,807.31	62,655.27
c8) Servicios Oficiales	0.00	0.00	0.00	0.00	0.00	0.00
c9) Otros Servicios Generales	0.00	624.43	624.43	0.00	0.00	624.43
D. Transferencias, Asignaciones, Subsidios y Otras Ayudas (D=d1+d2+d3+d4+d5+d6+d7+d8+d9)	0.00	0.00	0.00	0.00	0.00	0.00
d1) Transferencias Internas y Asignaciones al Sector Público	0.00	0.00	0.00	0.00	0.00	0.00
d2) Transferencias al Resto del Sector Público	0.00	0.00	0.00	0.00	0.00	0.00
d3) Subsidios y Subvenciones	0.00	0.00	0.00	0.00	0.00	0.00
d4) Ayudas Sociales	0.00	0.00	0.00	0.00	0.00	0.00
d5) Pensiones y Jubilaciones	0.00	0.00	0.00	0.00	0.00	0.00
d6) Transferencias a Fideicomisos, Mandatos y Otros Análogos	0.00	0.00	0.00	0.00	0.00	0.00
d7) Transferencias a la Seguridad Social	0.00	0.00	0.00	0.00	0.00	0.00
d8) Donativos	0.00	0.00	0.00	0.00	0.00	0.00
d9) Transferencias al Exterior	0.00	0.00	0.00	0.00	0.00	0.00
E. Bienes Muebles, Inmuebles e Intangibles (E=e1+e2+e3+e4+e5+e6+e7+e8+e9)	0.00	660,242.00	660,242.00	660,241.46	660,241.46	0.54

B Y

COMISION ESTATAL DE AGUA POTABLE Y ALCANTARILLADO (a)
Estado Analítico del Ejercicio del Presupuesto de Egresos Detallado - LDF
Clasificación por Objeto del Gasto (Capítulo y Concepto)
Del 1 de Enero al 31 de Diciembre de 2019 (b)
(PESOS)

Concepto (c)	Egresos					Subejercicio (e)
	Aprobado (d)	Ampliaciones/ (Reducciones)	Modificado	Devengado	Pagado	
e1) Mobiliario y Equipo de Administración	0.00	51,230.20	51,230.20	51,229.66	51,229.66	0.54
e2) Mobiliario y Equipo Educativo y Recreativo	0.00	78,769.80	78,769.80	78,769.80	78,769.80	0.00
e3) Equipo e Instrumental Médico y de Laboratorio	0.00	0.00	0.00	0.00	0.00	0.00
e4) Vehículos y Equipo de Transporte	0.00	0.00	0.00	0.00	0.00	0.00
e5) Equipo de Defensa y Seguridad	0.00	0.00	0.00	0.00	0.00	0.00
e6) Maquinaria, Otros Equipos y Herramientas	0.00	530,242.00	530,242.00	530,242.00	530,242.00	0.00
e7) Activos Biológicos	0.00	0.00	0.00	0.00	0.00	0.00
e8) Bienes Inmuebles	0.00	0.00	0.00	0.00	0.00	0.00
e9) Activos Intangibles	0.00	0.00	0.00	0.00	0.00	0.00
F. Inversión Pública (F=f1+f2+f3)	0.00	125,945,610.21	125,945,610.21	74,117,531.27	74,117,531.27	51,828,078.94
f1) Obra Pública en Bienes de Dominio Público	0.00	125,945,610.21	125,945,610.21	74,117,531.27	74,117,531.27	51,828,078.94
f2) Obra Pública en Bienes Propios	0.00	0.00	0.00	0.00	0.00	0.00
f3) Proyectos Productivos y Acciones de Fomento	0.00	0.00	0.00	0.00	0.00	0.00
G. Inversiones Financieras y Otras Provisiones (G=g1+g2+g3+g4+g5+g6+g7)	0.00	0.00	0.00	0.00	0.00	0.00
g1) Inversiones Para el Fomento de Actividades Productivas	0.00	0.00	0.00	0.00	0.00	0.00
g2) Acciones y Participaciones de Capital	0.00	0.00	0.00	0.00	0.00	0.00
g3) Compra de Títulos y Valores	0.00	0.00	0.00	0.00	0.00	0.00
g4) Concesión de Préstamos	0.00	0.00	0.00	0.00	0.00	0.00
g5) Inversiones en Fideicomisos, Mandatos y Otros Análogos	0.00	0.00	0.00	0.00	0.00	0.00
Fideicomiso de Desastres Naturales (Informativo)	0.00	0.00	0.00	0.00	0.00	0.00
g6) Otras Inversiones Financieras	0.00	0.00	0.00	0.00	0.00	0.00
g7) Provisiones para Contingencias y Otras Erogaciones Especiales	0.00	0.00	0.00	0.00	0.00	0.00
H. Participaciones y Aportaciones (H=h1+h2+h3)	0.00	0.00	0.00	0.00	0.00	0.00
h1) Participaciones	0.00	0.00	0.00	0.00	0.00	0.00
h2) Aportaciones	0.00	0.00	0.00	0.00	0.00	0.00
h3) Convenios	0.00	0.00	0.00	0.00	0.00	0.00
I. Deuda Pública (I=i1+i2+i3+i4+i5+i6+i7)	0.00	0.00	0.00	0.00	0.00	0.00
i1) Amortización de la Deuda Pública	0.00	0.00	0.00	0.00	0.00	0.00
i2) Intereses de la Deuda Pública	0.00	0.00	0.00	0.00	0.00	0.00
i3) Comisiones de la Deuda Pública	0.00	0.00	0.00	0.00	0.00	0.00
i4) Gastos de la Deuda Pública	0.00	0.00	0.00	0.00	0.00	0.00
i5) Costo por Coberturas	0.00	0.00	0.00	0.00	0.00	0.00
i6) Apoyos Financieros	0.00	0.00	0.00	0.00	0.00	0.00
i7) Adeudos de Ejercicios Fiscales Anteriores (ADEFAS)	0.00	0.00	0.00	0.00	0.00	0.00
III. Total de Egresos (III = I + II)	35,429,206.00	515,957,939.25	551,387,145.25	362,630,411.32	362,630,411.32	188,756,733.93

ING. RAÚL MONTERO MATAMOROS
DIRECTOR GENERAL

L.A. IRIS DENNIS GÓMEZ GONZÁLEZ
DIRECTORA DE ADMINISTRACIÓN

COMISIÓN ESTATAL DE AGUA POTABLE Y ALCANTARILLADO (a)
Estado Analítico del Ejercicio del Presupuesto de Egresos Detallado - LDF
Clasificación Administrativa
Del 1 de Enero al 31 de Diciembre de 2019 (b)
(PESOS)

Concepto (c)	Egresos					Subejercicio (e)
	Aprobado (d)	Ampliaciones/ (Reducciones)	Modificado	Devengado	Pagado	
I. Gasto No Etiquetado (I=A+B+C+D+E+F+G+H)	35,429,206.00	386,493,592.04	421,922,798.04	285,619,660.20	285,619,660.20	136,303,137.84
DIRECCION GENERAL	35,429,206.00	386,493,592.04	421,922,798.04	285,619,660.20	285,619,660.20	136,303,137.84
II. Gasto Etiquetado (II=A+B+C+D+E+F+G+H)	0.00	129,464,347.21	129,464,347.21	77,010,751.12	77,010,751.12	52,453,596.09
DIRECCION GENERAL	0.00	129,464,347.21	129,464,347.21	77,010,751.12	77,010,751.12	52,453,596.09
III. Total de Egresos (III = I + II)	35,429,206.00	515,957,939.25	551,387,145.25	362,630,411.32	362,630,411.32	188,756,733.93



 ING. RAÚL MONTERO MATAMOROS
 DIRECTOR GENERAL



 L.A. IRIS DENNIS GOMEZ GONZALEZ
 DIRECTORA DE ADMINISTRACION

COMISIÓN ESTATAL DE AGUA POTABLE Y ALCANTARILLADO (a)
Estado Analítico del Ejercicio del Presupuesto de Egresos Detallado - LDF
Clasificación Funcional (Finalidad y Función)
Del 1 de Enero al 31 de Diciembre de 2019 (b)
(PESOS)

Concepto (c)	Egresos					Subejercicio (e)
	Aprobado (d)	Ampliaciones/ (Reducciones)	Modificado	Devengado	Pagado	
I. Gasto No Etiquetado (I=A+B+C+D)	35,429,206.00	386,493,592.04	421,922,798.04	285,619,660.20	285,619,660.20	136,303,137.84
A. Gobierno (A=a1+a2+a3+a4+a5+a6+a7+a8)	0.00	0.00	0.00	0.00	0.00	0.00
a1) Legislación	0.00	0.00	0.00	0.00	0.00	0.00
a2) Justicia	0.00	0.00	0.00	0.00	0.00	0.00
a3) Coordinación de la Política de Gobierno	0.00	0.00	0.00	0.00	0.00	0.00
a4) Relaciones Exteriores	0.00	0.00	0.00	0.00	0.00	0.00
a5) Asuntos Financieros y Hacendarios	0.00	0.00	0.00	0.00	0.00	0.00
a6) Seguridad Nacional	0.00	0.00	0.00	0.00	0.00	0.00
a7) Asuntos de Orden Público y de Seguridad Interior	0.00	0.00	0.00	0.00	0.00	0.00
a8) Otros Servicios Generales	0.00	0.00	0.00	0.00	0.00	0.00
B. Desarrollo Social (B=b1+b2+b3+b4+b5+b6+b7)	35,429,206.00	386,493,592.04	421,922,798.04	285,619,660.20	285,619,660.20	136,303,137.84
b1) Protección Ambiental	0.00	0.00	0.00	0.00	0.00	0.00
b2) Vivienda y Servicios a la Comunidad	35,429,206.00	386,493,592.04	421,922,798.04	285,619,660.20	285,619,660.20	136,303,137.84
b3) Salud	0.00	0.00	0.00	0.00	0.00	0.00
b4) Recreación, Cultura y Otras Manifestaciones Sociales	0.00	0.00	0.00	0.00	0.00	0.00
b5) Educación	0.00	0.00	0.00	0.00	0.00	0.00
b6) Protección Social	0.00	0.00	0.00	0.00	0.00	0.00
b7) Otros Asuntos Sociales	0.00	0.00	0.00	0.00	0.00	0.00
C. Desarrollo Económico (C=c1+c2+c3+c4+c5+c6+c7+c8+c9)	0.00	0.00	0.00	0.00	0.00	0.00
c1) Asuntos Económicos, Comerciales y Laborales en General	0.00	0.00	0.00	0.00	0.00	0.00
c2) Agropecuaria, Silvicultura, Pesca y Caza	0.00	0.00	0.00	0.00	0.00	0.00
c3) Combustibles y Energía	0.00	0.00	0.00	0.00	0.00	0.00
c4) Minería, Manufacturas y Construcción	0.00	0.00	0.00	0.00	0.00	0.00
c5) Transporte	0.00	0.00	0.00	0.00	0.00	0.00
c6) Comunicaciones	0.00	0.00	0.00	0.00	0.00	0.00
c7) Turismo	0.00	0.00	0.00	0.00	0.00	0.00
c8) Ciencia, Tecnología e Innovación	0.00	0.00	0.00	0.00	0.00	0.00
c9) Otras Industrias y Otros Asuntos Económicos	0.00	0.00	0.00	0.00	0.00	0.00
D. Otras No Clasificadas en Funciones Anteriores (D=d1+d2+d3+d4)	0.00	0.00	0.00	0.00	0.00	0.00
d1) Transacciones de la Deuda Pública / Costo Financiero de la Deuda	0.00	0.00	0.00	0.00	0.00	0.00

COMISION ESTATAL DE AGUA POTABLE Y ALCANTARILLADO (a)
Estado Analítico del Ejercicio del Presupuesto de Egresos Detallado - LDF
Clasificación Funcional (Finalidad y Función)
Del 1 de Enero al 31 de Diciembre de 2019 (b)
(PESOS)

Concepto (c)	Egresos					Subejercicio (e)
	Aprobado (d)	Ampliaciones/ (Reducciones)	Modificado	Devengado	Pagado	
d2) Transferencias, Participaciones y Aportaciones Entre Diferentes Niveles y Ordenes de Gobierno	0.00	0.00	0.00	0.00	0.00	0.00
d3) Saneamiento del Sistema Financiero	0.00	0.00	0.00	0.00	0.00	0.00
d4) Adeudos de Ejercicios Fiscales Anteriores	0.00	0.00	0.00	0.00	0.00	0.00
II. Gasto Etiquetado (II=A+B+C+D)	0.00	129,464,347.21	129,464,347.21	77,010,751.12	77,010,751.12	52,453,596.09
A. Gobierno (A=a1+a2+a3+a4+a5+a6+a7+a8)	0.00	0.00	0.00	0.00	0.00	0.00
a1) Legislación	0.00	0.00	0.00	0.00	0.00	0.00
a2) Justicia	0.00	0.00	0.00	0.00	0.00	0.00
a3) Coordinación de la Política de Gobierno	0.00	0.00	0.00	0.00	0.00	0.00
a4) Relaciones Exteriores	0.00	0.00	0.00	0.00	0.00	0.00
a5) Asuntos Financieros y Hacendarios	0.00	0.00	0.00	0.00	0.00	0.00
a6) Seguridad Nacional	0.00	0.00	0.00	0.00	0.00	0.00
a7) Asuntos de Orden Público y de Seguridad Interior	0.00	0.00	0.00	0.00	0.00	0.00
a8) Otros Servicios Generales	0.00	0.00	0.00	0.00	0.00	0.00
B. Desarrollo Social (B=b1+b2+b3+b4+b5+b6+b7)	0.00	129,464,347.21	129,464,347.21	77,010,751.12	77,010,751.12	52,453,596.09
b1) Protección Ambiental	0.00	0.00	0.00	0.00	0.00	0.00
b2) Vivienda y Servicios a la Comunidad	0.00	129,464,347.21	129,464,347.21	77,010,751.12	77,010,751.12	52,453,596.09
b3) Salud	0.00	0.00	0.00	0.00	0.00	0.00
b4) Recreación, Cultura y Otras Manifestaciones Sociales	0.00	0.00	0.00	0.00	0.00	0.00
b5) Educación	0.00	0.00	0.00	0.00	0.00	0.00
b6) Protección Social	0.00	0.00	0.00	0.00	0.00	0.00
b7) Otros Asuntos Sociales	0.00	0.00	0.00	0.00	0.00	0.00
C. Desarrollo Económico (C=c1+c2+c3+c4+c5+c6+c7+c8+c9)	0.00	0.00	0.00	0.00	0.00	0.00
c1) Asuntos Económicos, Comerciales y Laborales en General	0.00	0.00	0.00	0.00	0.00	0.00
c2) Agropecuaria, Silvicultura, Pesca y Caza	0.00	0.00	0.00	0.00	0.00	0.00
c3) Combustibles y Energía	0.00	0.00	0.00	0.00	0.00	0.00
c4) Minería, Manufacturas y Construcción	0.00	0.00	0.00	0.00	0.00	0.00
c5) Transporte	0.00	0.00	0.00	0.00	0.00	0.00
c6) Comunicaciones	0.00	0.00	0.00	0.00	0.00	0.00
c7) Turismo	0.00	0.00	0.00	0.00	0.00	0.00
c8) Ciencia, Tecnología e Innovación	0.00	0.00	0.00	0.00	0.00	0.00
c9) Otras Industrias y Otros Asuntos Económicos	0.00	0.00	0.00	0.00	0.00	0.00

7 2

COMISIÓN ESTATAL DE AGUA POTABLE Y ALCANTARILLADO (a)
Estado Analítico del Ejercicio del Presupuesto de Egresos Detallado - LDF
Clasificación Funcional (Finalidad y Función)
Del 1 de Enero al 31 de Diciembre de 2019 (b)
(PESOS)

Concepto (c)	Egresos					Subejercicio (e)
	Aprobado (d)	Ampliaciones/ (Reducciones)	Modificado	Devengado	Pagado	
D. Otras No Clasificadas en Funciones Anteriores (D=d1+d2+d3+d4)	0.00	0.00	0.00	0.00	0.00	0.00
d1) Transacciones de la Deuda Publica / Costo Financiero de la Deuda	0.00	0.00	0.00	0.00	0.00	0.00
d2) Transferencias, Participaciones y Aportaciones Entre Diferentes Niveles y Ordenes de Gobierno	0.00	0.00	0.00	0.00	0.00	0.00
d3) Saneamiento del Sistema Financiero	0.00	0.00	0.00	0.00	0.00	0.00
d4) Adeudos de Ejercicios Fiscales Anteriores	0.00	0.00	0.00	0.00	0.00	0.00
III. Total de Egresos (III = I + II)	35,429,206.00	515,957,939.25	551,387,145.25	362,630,411.32	362,630,411.32	188,756,733.93



 ING. RAÚL MONTERO MATAMOROS
 DIRECTOR GENERAL



 L.A. IRIS DENNIS GOMEZ GONZALEZ
 DIRECTORA DE ADMINISTRACION

COMISION ESTATAL DE AGUA POTABLE Y ALCANTARILLADO (a)
Estado Analítico del Ejercicio del Presupuesto de Egresos Detallado - LDF
Clasificación de Servicios Personales por Categoría
Del 1 de Enero al 31 de Diciembre 2019 (b)
(PESOS)

Concepto (c)	Egresos					Subejercicio (e)
	Aprobado (d)	Ampliaciones/ (Reducciones)	Modificado	Devengado	Pagado	
I. Gasto No Etiquetado (I=A+B+C+D+E+F)	32,041,542.09	3,923,320.02	35,964,862.11	35,047,400.96	35,047,400.96	917,461.15
A. Personal Administrativo y de Servicio Público	32,041,542.09	3,923,320.02	35,964,862.11	35,047,400.96	35,047,400.96	917,461.15
B. Magisterio	0.00	0.00	0.00	0.00	0.00	0.00
C. Servicios de Salud (C=c1+c2)	0.00	0.00	0.00	0.00	0.00	0.00
c1) Personal Administrativo	0.00	0.00	0.00	0.00	0.00	0.00
c2) Personal Médico, Paramédico y afín	0.00	0.00	0.00	0.00	0.00	0.00
D. Seguridad Pública	0.00	0.00	0.00	0.00	0.00	0.00
E. Gastos asociados a la implementación de nuevas leyes federales o reformas a las mismas (E = e1 + e2)	0.00	0.00	0.00	0.00	0.00	0.00
e1) Nombre del Programa o Ley 1	0.00	0.00	0.00	0.00	0.00	0.00
e2) Nombre del Programa o Ley 2	0.00	0.00	0.00	0.00	0.00	0.00
F. Sentencias laborales definitivas	0.00	0.00	0.00	0.00	0.00	0.00
II. Gasto Etiquetado (II=A+B+C+D+E+F)	0.00	632,223.90	632,223.90	631,416.48	631,416.48	807.42
A. Personal Administrativo y de Servicio Público	0.00	632,223.90	632,223.90	631,416.48	631,416.48	807.42
B. Magisterio	0.00	0.00	0.00	0.00	0.00	0.00
C. Servicios de Salud (C=c1+c2)	0.00	0.00	0.00	0.00	0.00	0.00
c1) Personal Administrativo	0.00	0.00	0.00	0.00	0.00	0.00
c2) Personal Médico, Paramédico y afín	0.00	0.00	0.00	0.00	0.00	0.00
D. Seguridad Pública	0.00	0.00	0.00	0.00	0.00	0.00
E. Gastos asociados a la implementación de nuevas leyes federales o reformas a las mismas (E = e1 + e2)	0.00	0.00	0.00	0.00	0.00	0.00
e1) Nombre del Programa o Ley 1	0.00	0.00	0.00	0.00	0.00	0.00
e2) Nombre del Programa o Ley 2	0.00	0.00	0.00	0.00	0.00	0.00
F. Sentencias laborales definitivas	0.00	0.00	0.00	0.00	0.00	0.00
III. Total del Gasto en Servicios Personales (III = I + II)	32,041,542.09	4,555,543.92	36,597,086.01	35,678,817.44	35,678,817.44	918,268.57



ING. RAÚL MONTERO MATAMOROS
DIRECTOR GENERAL



L.A. IRIS DENNIS GOMEZ GONZALEZ
DIRECTORA DE ADMINISTRACION

COMISIÓN ESTATAL DE AGUA POTABLE Y ALCANTARILLADO
Guía de Cumplimiento de la Ley de Disciplina Financiera de las Entidades Federativas y Municipios
Del 1 de enero al 31 de diciembre de 2019 (b)

Indicadores de Observancia (c)	Implementación		Resultado		Fundamento (h)	Comentarios (i)
	SI	NO	Monto o valor (f)	Unidad (pesos/porcentaje) (g)		
	Mecanismo de Verificación (d)	Fecha estimada de cumplimiento (e)				
INDICADORES PRESUPUESTARIOS						
A. INDICADORES CUANTITATIVOS						
1 Balance Presupuestario Sostenible (j)						
a. Propuesto	SI	Iniciativa de Ley de Ingresos y Proyecto de Presupuesto de Egresos		0.00	pesos	Art. 6 y 19 de la LDF
b. Aprobado	SI	Ley de Ingresos y Presupuesto de Egresos		0.00	pesos	Art. 6 y 19 de la LDF
c. Ejercido	SI	Cuenta Pública / Formato 4 LDF		125,932,897.26	pesos	Art. 6 y 19 de la LDF
2 Balance Presupuestario de Recursos Disponibles Sostenible (k)						
a. Propuesto	SI	Iniciativa de Ley de Ingresos y Proyecto de Presupuesto de Egresos		0.00	pesos	Art. 6 y 19 de la LDF
b. Aprobado	SI	Ley de Ingresos y Presupuesto de Egresos		0.00	pesos	Art. 6 y 19 de la LDF
c. Ejercido	SI	Cuenta Pública / Formato 4 LDF		100,412,674.40	pesos	Art. 6 y 19 de la LDF
3 Financiamiento Neto dentro del Techo de Financiamiento Neto (l)						
a. Propuesto	N.A.	Iniciativa de Ley de Ingresos		N.A.	pesos	Art. 6, 19 y 46 de la LDF
b. Aprobado	N.A.	Ley de Ingresos		N.A.	pesos	Art. 6, 19 y 46 de la LDF
c. Ejercido	N.A.	Cuenta Pública / Formato 4 LDF		N.A.	pesos	Art. 6, 19 y 46 de la LDF
4 Recursos destinados a la atención de desastres naturales						
a. Asignación al fideicomiso para desastres naturales (m)						
a.1 Aprobado	N.A.	Reporte Trim. Formato 6 a)		N.A.	pesos	Art. 9 de la LDF
a.2 Pagado	N.A.	Cuenta Pública / Formato 6 a)		N.A.	pesos	Art. 9 de la LDF
b. Aportación promedio realizada por la Entidad Federativa durante los 5 ejercicios previos, para infraestructura dañada por desastres naturales (n)	N.A.	Autorizaciones de recursos aprobados por el FONDEN		N.A.	pesos	Art. 9 de la LDF
c. Saldo del fideicomiso para desastres naturales (o)	N.A.	Cuenta Pública / Auxiliar de Cuentas		N.A.	pesos	Art. 9 de la LDF
d. Costo promedio de los últimos 5 ejercicios de la reconstrucción de infraestructura dañada por desastres naturales (p)	N.A.	Autorizaciones de recursos aprobados por el FONDEN		N.A.	pesos	Art. 9 de la LDF
5 Techo para servicios personales (q)						
a. Asignación en el Presupuesto de Egresos	SI	Reporte Trim. Formato 6 d)		36,597,086.01	pesos	Art. 10 y 21 de la LDF
b. Ejercido	SI	Reporte Trim. Formato 6 d)		35,678,817.44	pesos	Art. 13 fracc. V y 21 de la LDF
6 Previsiones de gasto para compromisos de pago derivados de APPs (r)						
a. Asignación en el Presupuesto de Egresos	N.A.	Presupuesto de Egresos		N.A.	pesos	Art. 11 y 21 de la LDF
7 Techo de ADEFAS para el ejercicio fiscal (s)						
a. Propuesto	N.A.	Proyecto de Presupuesto de Egresos		N.A.	pesos	Art. 12 y 20 de la LDF
b. Aprobado	N.A.	Reporte Trim. Formato 6 a)		N.A.	pesos	Art. 12 y 20 de la LDF
c. Ejercido	N.A.	Cuenta Pública / Formato 6 a)		N.A.	pesos	Art. 12 y 20 de la LDF

19 3

COMISIÓN ESTATAL DE AGUA POTABLE Y ALCANTARILLADO
Guía de Cumplimiento de la Ley de Disciplina Financiera de las Entidades Federativas y Municipios
Del 1 de enero al 31 de diciembre de 2019 (b)

Indicadores de Observancia (c)	Implementación		Resultado		Fundamento (h)	Comentarios (i)
	SI	NO	Monto o valor (f)	Unidad (pesos/porcentaje) (g)		
	Mecanismo de Verificación (d)	Fecha estimada de cumplimiento (e)				
INDICADORES PRESUPUESTARIOS						
B. INDICADORES CUALITATIVOS						
1 Iniciativa de Ley de Ingresos y Proyecto de Presupuesto de Egresos						
a. <i>Objetivos anuales, estrategias y metas para el ejercicio fiscal (t)</i>	N.A.	Iniciativa de Ley de Ingresos y Proyecto de Presupuesto de Egresos			Art. 5 y 18 de la LDF	
b. <i>Proyecciones de ejercicios posteriores (u)</i>	N.A.	Iniciativa de Ley de Ingresos y Proyecto de Presupuesto de Egresos / Formatos 7 a) y b)			Art. 5 y 18 de la LDF	
c. <i>Descripción de riesgos relevantes y propuestas de acción para enfrentarlos (v)</i>	N.A.	Iniciativa de Ley de Ingresos y Proyecto de Presupuesto de Egresos			Art. 5 y 18 de la LDF	
d. <i>Resultados de ejercicios fiscales anteriores y el ejercicio fiscal en cuestión (w)</i>	N.A.	Iniciativa de Ley de Ingresos y Proyecto de Presupuesto de Egresos / Formatos 7 c) y d)			Art. 5 y 18 de la LDF	
e. <i>Estudio actuarial de las pensiones de sus trabajadores (x)</i>	N.A.	Proyecto de Presupuesto de Egresos / Formato 8			Art. 5 y 18 de la LDF	
2 Balance Presupuestario de Recursos Disponibles, en caso de ser negativo						
a. <i>Razones excepcionales que justifican el Balance Presupuestario de Recursos Disponibles negativo (y)</i>	N.A.	Iniciativa de Ley de Ingresos o Proyecto de Presupuesto de Egresos			Art. 6 y 19 de la LDF	
b. <i>Fuente de recursos para cubrir el Balance Presupuestario de Recursos Disponibles negativo (z)</i>	N.A.	Iniciativa de Ley de Ingresos o Proyecto de Presupuesto de Egresos			Art. 6 y 19 de la LDF	
c. <i>Número de ejercicios fiscales y acciones necesarias para cubrir el Balance Presupuestario de Recursos Disponibles negativo (aa)</i>	N.A.	Iniciativa de Ley de Ingresos o Proyecto de Presupuesto de Egresos			Art. 6 y 19 de la LDF	
d. <i>Informes Trimestrales sobre el avance de las acciones para recuperar el Balance Presupuestario de Recursos Disponibles (bb)</i>	N.A.	Reporte Trim. y Cuenta Pública			Art. 6 y 19 de la LDF	
3 Servicios Personales						
a. <i>Remuneraciones de los servidores públicos (cc)</i>	N.A.	Proyecto de Presupuesto			Art. 10 y 21 de la LDF	
b. <i>Previsiones salariales y económicas para cubrir incrementos salariales, creación de plazas y otros (dd)</i>	N.A.	Proyecto de Presupuesto			Art. 10 y 21 de la LDF	
INDICADORES DEL EJERCICIO PRESUPUESTARIO						
A. INDICADORES CUANTITATIVOS						
1 Ingresos Excedentes derivados de Ingresos de Libre Disposición						
a. <i>Monto de Ingresos Excedentes derivados de ILD (ee)</i>	SI	Cuenta Pública / Formato 5		350,603,128.60	pesos	Art. 14 y 21 de la LDF
b. <i>Monto de Ingresos Excedentes derivados de ILD destinados al fin del A.14, fracción I de la LDF (ff)</i>	N.A.	Cuenta Pública		N.A.	pesos	Art. 14 y 21 de la LDF
c. <i>Monto de Ingresos Excedentes derivados de ILD destinados al fin del A.14, fracción II, a) de la LDF (gg)</i>	N.A.	Cuenta Pública		N.A.	pesos	Art. 14 y 21 de la LDF
d. <i>Monto de Ingresos Excedentes derivados de ILD destinados al fin del A.14, fracción II, b) de la LDF (hh)</i>	N.A.	Cuenta Pública		N.A.	pesos	Art. 14 y 21 de la LDF


73

COMISIÓN ESTATAL DE AGUA POTABLE Y ALCANTARILLADO
Guía de Cumplimiento de la Ley de Disciplina Financiera de las Entidades Federativas y Municipios
Del 1 de enero al 31 de diciembre de 2019 (b)

Indicadores de Observancia (c)	Implementación		Resultado		Fundamento (h)	Comentarios (i)
	SI	NO	Monto o valor (f)	Unidad (pesos/porcentaje) (g)		
	Mecanismo de Verificación (d)	Fecha estimada de cumplimiento (e)				
INDICADORES PRESUPUESTARIOS						
<i>Monto de Ingresos Excedentes derivados de ILD e. destinados al fin del artículo noveno transitorio de la LDF (ii)</i>	N.A.			N.A.	pesos	Art. Noveno Transitorio de la LDF
B. INDICADORES CUALITATIVOS						
1 Análisis Costo-Beneficio para programas o proyectos de inversión mayores a 10 millones de UDIS (jj)	N.A.	Página de internet de la Secretaría de Finanzas o Tesorería Municipal				Art. 13 frac. III y 21 de la LDF
2 Análisis de conveniencia y análisis de transferencia de riesgos de los proyectos APPs (kk)	N.A.	Página de internet de la Secretaría de Finanzas o Tesorería Municipal				Art. 13 frac. III y 21 de la LDF
3 Identificación de población objetivo, destino y temporalidad de subsidios (ll)	N.A.	Página de internet de la Secretaría de Finanzas o Tesorería Municipal				Art. 13 frac. VII y 21 de la LDF
INDICADORES DE DEUDA PÚBLICA						
A. INDICADORES CUANTITATIVOS						
1 Obligaciones a Corto Plazo						
a. <i>Limite de Obligaciones a Corto Plazo (mm)</i>	N.A.			N.A.	pesos	Art. 30 frac. I de la LDF
b. <i>Obligaciones a Corto Plazo (nn)</i>	N.A.			N.A.	pesos	Art. 30 frac. I de la LDF



 ING. RAÚL MONTERO MATAMOROS
 DIRECTOR GENERAL



 L.A.E. IRIS DENNIS GOMEZ GONZALEZ
 DIRECTORA DE ADMINISTRACION